Příloha č. 1 k materiálu č. 02/OFR/02

Souhrnný výkaz plnění rozpočtu příjmů a financování MOb MOaP (v tis. Kč)

Plnění rozpočtu příjmů a financování k 31. 12. 2010 **tabulka č. 1**

	PŘÍJMY	Schválený rozpočet roku 2010	Upravený rozpočet roku 2010	Plnění rozpočtu k 31. 12. 10	Plnění SR v % 100,0	Plnění UR v % 100,0
		1	2	3	4	4
	Daň z nemovitostí	27 000	27 000	24 050	89,1%	89,1%
	Poplatek za provozovaný výherní hrací přístroj	9 500	9 500	8 352	87,9%	87,9%
	Správní poplatky	4 700	4 700	3 758	80,0%	80,0%
	Odvod výtěžku z provozování loterií	5 800	5 961	5 125	88,4%	86,0%
	Poplatek ze psů	1 700	1 700	1 461	85,9%	85,9%
OFR	**Odbor financí a rozpočtu**	**48 700**	**48 861**	**42 746**	**87,8%**	**87,5%**
	Poplatek za užívání veřejného prostranství	10 000	10 000	9 447	94,5%	94,5%
	Správní poplatky	400	400	396	99,0%	99,0%
OMH	**Odbor místního hospodářství, dopravy a obchodu**	**10 400**	**10 400**	**9 843**	**94,6%**	**94,6%**
	Správní poplatky	380	380	363	95,5%	95,5%
OVT	**Odbor vnitřních věcí a kanceláře tajemníka**	**380**	**380**	**363**	**95,5%**	**95,5%**
	Správní poplatky	240	240	188	78,3%	78,3%
OSŘP	**Odbor stavebního řádu a přestupků**	**240**	**240**	**188**	**78,3%**	**78,3%**
	1. Příjmy daňové celkem	**59 720**	**59 881**	**53 140**	**89,0%**	**88,7%**
	Úsek školství a volnočasových aktivit	12	42	58	483,3%	138,1%
	Dary a neinvestiční transfery	0	25	34	0,0%	136,0%
OŠV	**Odbor školství a volnočasových aktivit**	**12**	**67**	**92**	**766,7%**	**137,3%**
	Úsek sociálních dávek	0	0	10	0,0%	0,0%
	Úsek péče o občany	4 360	4 360	3 804	87,2%	87,2%
OSV	**Odbor sociálních věcí**	**4 360**	**4 360**	**3 814**	**87,5%**	**87,5%**
	Úsek výpočetní techniky	0	0	42	0,0%	0,0%
OVT	**Odbor vnitřních věcí a kanceláře tajemníka**	**0**	**0**	**42**	**0,0%**	**0,0%**
OMH	**Odbor místního hospodářství, dopravy a obchodu**	**1 950**	**2 215**	**4 527**	**232,2%**	**204,4%**
	Úsek správy domovního a bytového fondu	900	1 066	1 444	160,4%	135,5%
	Úsek privatizace domovního a bytového fondu	0	0	25	0,0%	0,0%
OBH	**Odbor bytového hospodářství**	**900**	**1 066**	**1 469**	**163,2%**	**137,8%**
OSŘP	**Odbor stavebního řádu a přestupků**	**580**	**580**	**444**	**76,6%**	**76,6%**
	Úsek financí a rozpočtu	5 404	5 955	4 431	82,0%	74,4%
OFR	**Odbor financí a rozpočtu**	**5 404**	**5 955**	**4 431**	**82,0%**	**74,4%**
OIV	**Odbor investiční**	**0**	**7**	**25**	**0,0%**	**357,1%**
OKS	**Odbor kanceláře starosty**	**0**	**0**	**0**	**0,0%**	**0,0%**
OOHS	**Odbor organizační a hospodářské správy**	**80**	**80**	**164**	**205,0%**	**205,0%**
OMR	**Odbor majetku a strategického rozvoje**	**10 000**	**10 795**	**11 153**	**111,5%**	**103,3%**
	2. Příjmy nedaňové celkem	**23 286**	**25 125**	**26 161**	**112,3%**	**104,1%**
	Kapitálové příjmy - prodej domovního fondu	54 000	89 000	99 963	185,1%	112,3%
	Kapitálové příjmy - prodej nebytových prostor	1 000	1 000	7 275	727,5%	727,5%
OBH	**Odbor bytového hospodářství**	**55 000**	**90 000**	**107 238**	**195,0%**	**119,2%**
	Příspěvek na investice - nadace OKD	0	400	400	0,0%	100,0%
	Příspěvek na investice - nadace ČEZ	0	90	90	0,0%	100,0%
OFR	**Odbor financí a rozpočtu**	**0**	**490**	**490**	**0,0%**	**100,0%**
	Kapitálové příjmy - prodej pozemků	0	0	0	0,0%	0,0%
OMH	**Odbor místního hospodářství, dopravy a obchodu**	**0**	**0**	**0**	**0,0%**	**0,0%**
	Kapitálové příjmy - prodej pozemků	10 000	10 000	4 357	43,6%	43,6%
OMR	**Odbor majetku a strategického rozvoje**	**10 000**	**10 000**	**4 357**	**43,6%**	**43,6%**
	3. Kapitálové příjmy celkem	**65 000**	**100 490**	**112 085**	**172,4%**	**111,5%**
V L A S T N Í P Ř Í J M Y		**148 006**	**185 496**	**191 386**	**129,3%**	**103,2%**
	4. Převody z vlastních fondů HČ	**60 000**	**60 943**	**60 943**	**101,6%**	**100,0%**
	5. Přijaté transfery	**101 657**	**278 976**	**278 250**	**273,7%**	**99,7%**
P Ř Í J M Y C E L K E M		**309 663**	**525 415**	**530 579**	**171,3%**	**101,0%**
	6. Financování z vlastních zdrojů - třída 8	**32 900**	**-46 329**	**-72 787**	**-221,2%**	**157,1%**
C E L K O V É Z D R O J E		**342 563**	**479 086**	**457 792**	**133,6%**	**95,6%**

Souhrnný výkaz plnění rozpočtu výdajů MOb MOaP (v tis. Kč)

Plnění rozpočtu výdajů k 31. 12. 2010 **tabulka č. 2**

	VÝDAJE	Schválený rozpočet roku 2010	Upravený rozpočet roku 2010	Plnění rozpočtu k 31. 12. 10	Plnění SR v % 100,0	Plnění UR v % 100,0
běžné výdaje		**1**	**2**	**3**	**4**	**5**
	Úsek školství a volnočasových aktivit	4 857	3 808	3 091	63,6%	81,2%
	Neinvestiční příspěvky CKV MO	7 457	9 319	9 318	125,0%	100,0%
	Neinvestiční půjčené prostředky zřízeným PO-CKV MO	0	279	279	0,0%	100,0%
	Neinvest. příspěvky základním a mateřským školám	27 775	41 598	41 548	149,6%	99,9%
	Dary a neinvestiční transfery	2 850	2 875	2 870	100,7%	99,8%
OŠV	**Odbor školství a volnočasových aktivit**	**42 939**	**57 879**	**57 106**	**133,0%**	**98,7%**
	Úsek sociálních dávek	0	64 194	65 116	0,0%	101,4%
	Úsek péče o občany	3 361	3 630	2 966	88,2%	81,7%
OSV	**Odbor sociálních věcí**	**3 361**	**67 824**	**68 082**	**2025,6%**	**100,4%**
	Úsek APOS	299	359	278	93,0%	77,4%
	Úsek osobních výdajů	96 048	103 561	99 179	103,3%	95,8%
	Úsek výpočetní techniky	3 473	2 590	1 506	43,4%	58,1%
OVT	**Odbor vnitřních věcí a kanceláře tajemníka**	**99 820**	**106 510**	**100 963**	**101,1%**	**94,8%**
	Úsek místního hospodářství, dopravy a obchodu	17 831	26 089	24 397	136,8%	93,5%
	Neinvestiční příspěvky Technickým službám MOaP	55 000	56 481	56 481	102,7%	100,0%
	Úsek IZS, PO,BOZP	636	636	494	77,7%	77,7%
OMH	**Odbor místního hospodářství, dopravy a obchodu**	**73 467**	**83 206**	**81 372**	**110,8%**	**97,8%**
	Úsek správy domovního a bytového fondu	2 281	2 447	2 250	98,6%	91,9%
	Úsek privatizace domovního a bytového fondu	15 893	6 160	4 878	30,7%	79,2%
OBH	**Odbor bytového hospodářství**	**18 174**	**8 607**	**7 128**	**39,2%**	**82,8%**
	Úsek stavebního řádu a přestupků	14	14	9	64,3%	64,3%
OSŘP	**Odbor stavebního řádu a přestupků**	**14**	**14**	**9**	**64,3%**	**64,3%**
	Úsek financí a rozpočtu (bez rezerv a převodů)	3 420	7 329	6 086	178,0%	83,0%
	- v tom: finanční vypořádání	***0***	***0***	***0***	***0,0%***	***0,0%***
OFR	**Odbor financí a rozpočtu**	**3 420**	**7 329**	**6 086**	**178,0%**	**83,0%**
	Úsek investiční	0	2 968	2 967	0,0%	100,0%
OIV	**Odbor investiční**	**0**	**2 968**	**2 967**	**0,0%**	**100,0%**
	Úsek vnějších vztahů	6 370	6 544	5 124	80,4%	78,3%
OKS	**Odbor kanceláře starosty**	**6 370**	**6 544**	**5 124**	**80,4%**	**78,3%**
	Úsek zastupitelstva	594	539	460	77,4%	85,3%
	Úsek hospodářské správy	18 404	20 515	20 256	110,1%	98,7%
OOHS	**Odbor organizační a hospodářské správy**	**18 998**	**21 054**	**20 716**	**109,0%**	**98,4%**
	Úsek majetku a strategického rozvoje	124	184	169	136,3%	91,8%
OMR	**Odbor majetku a strategického rozvoje**	**124**	**184**	**169**	**136,3%**	**91,8%**
	Další nespecifikované rezervy	**5 900**	**6 494**	**0**	**0,0%**	**0,0%**
B Ě Ž N É V Ý D A J E C E L K E M		**272 587**	**368 613**	**349 722**	**128,3%**	**94,9%**
kapitálové výdaje						
OBH	Úsek investiční	2 323	9 374	9 359	402,9%	99,8%
	v tom transfery	***0***	***0***	***0***	***0,0%***	***0,0%***
OMH	Úsek investiční	27 717	54 058	53 088	191,5%	98,2%
	v tom transfery	***0***	***22 675***	***22 056***	***0,0%***	***97,3%***
OŠV	Úsek investiční	38 352	40 576	40 423	105,4%	99,6%
	v tom transfery	***0***	***34 850***	***34 850***	***0,0%***	***100,0%***
OOHS	Úsek investiční	1 000	637	637	63,7%	100,0%
OMR	Úsek investiční	584	3 338	2 076	355,5%	62,2%
OVT	Úsek investiční	0	110	108	0,0%	98,2%
OSV	Úsek investiční	0	93	92	0,0%	98,9%
	Rezerva kapitálových výdajů	0	0	0	0,0%	0,0%
	Kapitálové výdaje odborů	**69 976**	**108 186**	**105 783**	**151,2%**	**97,8%**
Investiční transfery příspěvkovým organizacím		0	1 737	1 737	0,0%	100,0%
Investiční půjčené prostředky zřízeným PO-CKV MO		0	550	550	0,0%	100,0%
Investiční transfery obcím		0	0	0	0,0%	0,0%
K A P I T Á L O V É V Ý D A J E C E L K E M		**69 976**	**110 473**	**108 070**	**154,4%**	**97,8%**
V Ý D A J E C E L K E M		**342 563**	**479 086**	**457 792**	**133,6%**	**95,6%**

Hlavní činnost	***v tis. Kč***
Výnosy celkem	506 003
Náklady celkem	425 415
VH (+zisk)	80 588

Plnění neinvestičních a investičních transferů k 31. 12. 2010 (v tis. Kč)

tabulka č.3

TRANSFERY	Schválený rozpočet roku 2010	Upravený rozpočet roku 2010	Plnění rozpočtu k 31.12.2010	Plnění schváleného rozpočtu v % 100,0	Plnění upraveného rozpočtu v % 100,0
Neinvestiční transfer na sociální dávky ze SR	0	64 194	64 194	0,0%	100,0%
Neinvestiční transfer na školství ze SR	6 550	6 550	6 550	100,0%	100,0%
Neinvestiční transfer z úřadu práce ze SR	77	77	81	105,2%	105,2%
Neinvestiční transfer na výkon státní správy ze SR	6 477	17 643	17 643	272,4%	100,0%
Neinvestiční transfer na sociálně právní ochranu dětí ze SR	0	5 291	5 291	0,0%	100,0%
Neinvestiční transfer na volby do Parlamentu ČR ze SR	0	1 389	1 389	0,0%	100,0%
Neinvestiční transfer na platy zaměstnanců odlehč.sl. a pečovatelské sl. ze SR	0	315	315	0,0%	100,0%
Neinvestiční transfer na realizaci akce Festival Ostrava Jazz Night 2010 ze SR	0	20	20	0,0%	100,0%
Neinvestiční transfer ze SR na realizaci proj.pro ZŠ a MŠ Ostrava,Ostrčilova 1, PO	0	100	100	0,0%	100,0%
Neinvestiční a investiční transfer ze SR a ESF pro ZŠ Gebauerova, PO	0	8 412	8 412	0,0%	100,0%
Neinvestiční transfer pro ZŠ Nádražní 117, PO a Matiční 5, PO ze SR a ESF	0	1 678	1 678	0,0%	100,0%
Neinvestiční transfer z rozpočtu kraje na realizaci akce Ostravská muzejní noc	0	88	88	0,0%	100,0%
Neinvestiční transfer z rozpočtu kraje na akce vzděl.prac.-kvalitní poskyt.soc.služby	0	50	50	0,0%	100,0%
Neinvestiční transfer z rozpočtu kraje na obnovu fasády vily Sokolská 26	0	298	298	0,0%	100,0%
Neinvestiční transfer na školství z rozpočtu SMO	6 449	6 449	6 449	100,0%	100,0%
Neinvestiční transfer na provoz bazénu z rozpočtu SMO	2 000	2 000	2 000	100,0%	100,0%
Neinvestiční transfer na odklízení sněhu z rozpočtu SMO	0	500	500	0,0%	100,0%
Neinvestiční transfer na zajištění provozu WC z rozpočtu SMO	0	30	30	0,0%	100,0%
Neinvestiční transfer na volby roku 2010 z rozpočtu SMO	0	1 607	1 607	0,0%	100,0%
Neinvestiční transfery na neinv. výdaje při realizaci inv. akcí z rozpočtu SMO	0	6 475	6 395	0,0%	98,8%
Neinvestiční transfer na realizaci projektů "Společně žít" z rozpočtu SMO	0	257	227	0,0%	88,3%
Neinvestiční a investiční transfer z Regionální rady pro ZŠ Gen. Píky	0	2 440	2 439	0,0%	100,0%
Neinvestiční transfer na plavecký výcvik z rozpočtu SMO	315	946	946	300,3%	100,0%
Neinvestiční transfer z rozpočtu SMO - finanční vypořádání minulých let	0	55	55	0,0%	100,0%
Neinvestiční transfer z rozpočtu SMO na odstranění škod po povodních	0	980	980	0,0%	100,0%
Neinvestiční neúčelový transfer z rozpočtu SMO	79 789	79 789	79 789	100,0%	100,0%
Investiční transfer ze státních fondů	0	13 618	13 618	0,0%	100,0%
Investiční transfery pro zřízené příspěvkové organizace z rozpočtu SMO	0	200	200	0,0%	100,0%
Investiční transfery z rozpočtu SMO	0	53 525	52 906	0,0%	98,8%
Investiční transfery z rozpočtu SR	0	4 000	4 000	0,0%	100,0%
PRIJATE TRANSFERY CELKEM	**101 657**	**278 976**	**278 250**	**273,7%**	**99,7%**

Příjmy dle ORJ a položek k 31. 12. 2010 (v tis. Kč)

tabulka č. 4 a

ORJ	Úsek	Pol.	Název položky	Schválený rozpočet	Upravený rozpočet	Skutečnost
		4134	Převody z rozpočtových účtů	3 857	3 857	499 635
		4139	Ostatní převody z vlastních fondů	3 857	3 857	102
			celkem za úsek:	**7 714**	**7 714**	**499 737**
1010	**Úsek školství a volnočasových aktivit**	2111	Příjmy z poskytování služeb a výrobků	0	5	9
		2132	Přijmy z pronájmu ost. nemovit. a jejich částí	12	22	23
		2329	Ostatní nedaňové příjmy jinde nezařazené	0	15	26
			celkem za úsek:	**12**	**42**	**58**
1060	**Dary a neinvestiční transfery**	2212	Sankční platby přijaté od jiných subjektů	0	25	33
		2329	Ostatní nedaňové příjmy jinde nezařazené	0	0	1
			celkem za úsek:	**0**	**25**	**34**
1110	**Úsek sociálních dávek**	2229	Ostatní přijaté vratky transferů	0	0	9
		2324	Přijaté nekapitálové příspěvky a náhrady	0	0	1
			celkem za úsek:	**0**	**0**	**10**
1120	**Úsek péče o občany**	2111	Příjmy z poskytování služeb a výrobků	4 355	4 355	3 795
		2132	Přijmy z pronájmu ost. nemovit. a jejich částí	5	5	6
		2324	Přijaté nekapitálové příspěvky a náhrady	0	0	3
			celkem za úsek:	**4 360**	**4 360**	**3 804**
1210	**Úsek matriky a ohlašovny**	1361	Správní poplatky	380	380	363
			celkem za úsek:	**380**	**380**	**363**
1240	**Úsek výpočetní techniky**	2310	Příjmy z prodeje krátk.a drobného dlouhodob.majetk	0	0	27
		2322	Přijaté pojistné náhrady	0	0	15
			celkem za úsek:	**0**	**0**	**42**
2010	**Úsek místního hospodářství, dopravy a obchodu**	1343	Poplatek za užívání veřejného prostranství	10 000	10 000	9 447
		1361	Správní poplatky	400	400	396
		2111	Příjmy z poskytování služeb a výrobků	550	550	931
		2123	Ostatní odvody příspěvkových organizací	0	165	165
		2131	Příjmy z pronájmu pozemků	1 100	1 100	1 656
		2133	Příjmy z pronájmu movitých věcí	0	0	1 182
		2322	Přijaté pojistné náhrady	0	0	80
		2324	Přijaté nekapitálové příspěvky a náhrady	200	200	246
		2343	Příj.z úhrad dobývacího prostoru a z vydobyt.neros	100	200	267
			celkem za úsek:	**12 350**	**12 615**	**14 370**
3010	**Úsek správy domovního a bytového fondu**	2111	Příjmy z poskytování služeb a výrobků	900	900	1 277
		2324	Přijaté nekapitálové příspěvky a náhrady	0	166	167
			celkem za úsek:	**900**	**1 066**	**1 444**
3020	**Úsek privatizace domovního a bytového fondu**	2212	Sankční platby přijaté od jiných subjektů	0	0	2
		2329	Ostatní nedaňové příjmy jinde nezařazené	0	0	23
		3111	Příjmy z prodeje pozemků	0	0	9
		3112	Příjmy z prodeje ost. nemovitostí a jejich částí	55 000	90 000	107 229
			celkem za úsek:	**55 000**	**90 000**	**107 263**

Příjmy dle ORJ a položek k 31. 12. 2010 (v tis. Kč)

tabulka č. 4 a

ORJ	Úsek	Pol.	Název položky	Schválený rozpočet	Upravený rozpočet	Skutečnost
		1361	Správní poplatky	240	240	188
4010	Úsek stavebního řádu a přestupků	2212	Sankční platby přijaté od jiných subjektů	580	580	405
		2324	Přijaté nekapitálové příspěvky a náhrady	0	0	39
			celkem za úsek:	**820**	**820**	**632**
5020	Úsek financí a rozpočtu	1341	Poplatek ze psů	1 700	1 700	1 461
		1347	Poplatek za provozovaný výherní hrací přístroj	9 500	9 500	8 352
		1351	Odvod výtěžku z provozování loterií	5 800	5 961	5 124
		1361	Správní poplatky	4 700	4 700	3 758
		1511	Daň z nemovitostí	27 000	27 000	24 050
		2132	Přijmy z pronájmu ost. nemovit. a jejich částí	2 900	2 905	1 971
		2141	Příjmy z úroků (část)	1 680	1 680	699
		2212	Sankční platby přijaté od jiných subjektů	144	144	3
		2222	Ost. příjmy z fin. vypoř.předch. let od jin.veř.ro	210	646	700
		2229	Ostatní přijaté vratky transferů	0	0	610
		2321	Přijaté neinvestiční dary	0	110	110
		2324	Přijaté nekapitálové příspěvky a náhrady	101	101	107
		2329	Ostatní nedaňové příjmy jinde nezařazené	140	140	2
		2411	Splátky půjč.prostř.od podnik.subj.- fyz. osob	93	93	94
		2412	Splátky půjč.prostř.od podnik.nef.subj.- prav. oso	104	104	105
		2460	Splátky půjčených prostředků od obyvatelstva	32	32	30
		3122	Přijaté příspěvky na pořízení dlouhodob. majetku	0	490	490
		4111	Neinvestiční přijaté transf.z všeob.pokl.správy SR	0	6 680	6 680
		4112	Neinv.př.transfery ze SR v rámci souhr.dot.vztahu	13 027	24 193	24 193
		4116	Ostatní neinv.přijaté transfery ze st. rozpočtu	77	72 593	72 597
		4121	Neinvestiční přijaté transfery od obcí	88 553	99 088	98 978
		4122	Neinvestiční přijaté transfery od krajů	0	2 114	2 114
		4123	Neinvestiční přijaté transfery od regionálních rad	0	1 428	1 427
		4131	Převody z vlast.fondů hospodářské(podnikat.)činnos	60 000	60 943	60 943
		4213	Investiční přijaté transfery ze státních fondů	0	756	757
		4216	Ostatní invest.přijaté transf.ze státního rozpočtu	0	17 387	17 387
		4221	Investiční přijaté transfery od obcí	0	53 725	53 106
		4223	Investiční přijaté transfery od regionálních rad	0	1 012	1 012
			celkem za úsek:	**215 761**	**395 225**	**386 860**
6010	Úsek investic	2212	Sankční platby přijaté od jiných subjektů	0	7	16
		2329	Ostatní nedaňové příjmy jinde nezařazené	0	0	9
			celkem za úsek:	**0**	**7**	**25**
8040	Úsek hospodářské správy	2111	Příjmy z poskytování služeb a výrobků	80	80	47
		2310	Příjmy z prodeje krátk.a drobného dlouhodob.majetk	0	0	8
		2322	Přijaté pojistné náhrady	0	0	33
		2324	Přijaté nekapitálové příspěvky a náhrady	0	0	31
		2329	Ostatní nedaňové příjmy jinde nezařazené	0	0	45
			celkem za úsek:	**80**	**80**	**164**

Příjmy dle ORJ a položek k 31. 12. 2010 (v tis. Kč)

tabulka č. 4 a

ORJ	Úsek	Pol.	Název položky	Schválený rozpočet	Upravený rozpočet	Skutečnost
		2119	Ostatní příjmy z vlastní činnosti	1 000	1 000	1 084
		2131	Příjmy z pronájmu pozemků	8 000	8 795	9 118
9010	**Úsek majetku a strategického rozvoje**	2132	Přijmy z pronájmu ost. nemovit. a jejich částí	1 000	1 000	951
		3111	Příjmy z prodeje pozemků	10 000	10 000	4 357
			celkem za úsek:	**20 000**	**20 795**	**15 510**
Příjmy CELKEM				**317 377**	**533 129**	**1 030 316**
Konsolidace příjmů (-Pol 4133)+(-Pol 4134)+(-Pol 4139)				**-7 714**	**-7 714**	**-499 737**
Příjmy po konsolidaci				**309 663**	**525 415**	**530 579**

Plnění rozpočtu běžných výdajů dle jednotlivých oddílů a paragrafů k 31. 12. 2010 (v tis. Kč)

tabulka č. 4 b

OdPa	Název oddíl, paragraf	ORJ	Skutečnost k 31. 12. 2010 běžné výdaje celkem	v tom: Běžné	Platy, odvody	Neinv.transf. PO zřízeným Mob	Ost. neinv. transfery obyvatelstvu	Ost. neinv. transfery a půjčky	Sociální dávky
Průmyslová a ostatní odvětví hospodářství			**19 899**	**8 399**	**0**	**11 500**	**0**	**0**	**0**
2212	Silnice	2010	2 975	2 975	0	0	0	0	0
		2020	11 500	0	0	11 500	0	0	0
		6010	375	375	0	0	0	0	0
2219	Ostatní záležitosti pozemních komunikací	2010	4 922	4 922	0	0	0	0	0
		6010	127	127	0	0	0	0	
Služby pro obyvatelstvo			**136 035**	**31 617**	**258**	**96 126**	**4 325**	**3 709**	**0**
3111	Předškolní zařízení	1010	16	16	0	0	0	0	0
		1050	8 333	0	0	8 333	0	0	0
		6010	723	723	0	0	0	0	0
3113	Základní školy	1010	785	785	0	0	0	0	0
		1050	33 215	0	0	33 215	0	0	0
		6010	579	579	0	0	0	0	0
3119	Ostatní záležitosti předšk.výchovy a zákl.vzdělání	1010	36	36	0	0	0	0	0
		7010	103	103	0	0	0	0	0
3141	Školní stravování při předšk.a zákl.vzdělávání	1010	2 180	2 180	0	0	0	0	0
3121	Gymnázia	5020	20	0	0	0	0	20	0
		7010	10	10	0	0	0	0	0
3122	Střední odborné školy	5020	10	0	0	0	0	10	0
3211	Činnost vysokých škol	7010	8	8	0	0	0	0	0
3316	Vydavatelská činnost	7010	20	20	0	0	0	0	0
3319	Ostatní záležitosti kultury	1010	29	29	0	0	0	0	0
		1040	9 597	0	0	9 597	0	0	0
		1060	985	0	0	0	120	865	0
		7010	594	316	0	0	78	200	0
3349	Ostatní záležitosti sdělovacích prostředků	7010	2 741	2 741	0	0	0	0	0
3330	Činnost registrovaných církví a nábožen.spol.	5020	100	0	0	0	0	100	0
3399	Ostatní záležitosti kultury,církví a sděl.prostř.	1220	198	198	0	0	0	0	0
		1230	211	0	211	0	0	0	0
		7010	117	117	0	0	0	0	0
3419	Ostatní tělovýchovná činnost	1010	0	0	0	0	0	0	0
		1060	1 215	0	0	0	0	1 215	0
		5020	300	0	0	0	0	300	0
		7010	395	60	0	0	50	285	0
3429	Ostatní zájmová činnost a rekreace	1060	20	0	0	0	0	20	0
3612	Bytové hospodářství	6010	190	190	0	0	0	0	0
		3010	2 249	2 249	0	0	0	0	0
		3020	4 681	241	0	0	3 886	554	0

Plnění rozpočtu běžných výdajů dle jednotlivých oddílů a paragrafů k 31. 12. 2010 (v tis. Kč)

tabulka č. 4 b

OdPa	Název oddíl, paragraf	ORJ	Skutečnost k 31. 12. 2010 běžné výdaje celkem	v tom:					
				Běžné	Platy, odvody	Neinv.transf. PO zřízeným Mob	Ost. neinv. transfery obyvatelstvu	Ost. neinv. transfery a půjčky	Sociální dávky
3612	Bytové hospodářství	5020	2	2	0	0	0	0	0
		8040	40	40	0	0	0	0	0
3613	Nebytové hospodářství	3020	197	6	0	0	191	0	0
		5020	21	21	0	0	0	0	0
3632	Pohřebnictví	2010	440	440	0	0	0	0	0
3635	Územní plánování	4010	9	9	0	0	0	0	0
3639	Komunální služby a územní rozvoj j.n.	1230	47	0	47	0	0	0	0
		2010	2 052	2 052	0	0	0	0	0
		2020	44 981	0	0	44 981	0	0	0
		5020	3 881	3 881	0	0	0	0	0
		8040	17	17	0	0	0	0	0
		9010	169	169	0	0	0	0	0
3699	Ost.záležitosti bydlení, kom. služeb a územ. rozvoje	7010	100	0	0	0	0	100	0
3745	Péče o vzhled obcí a veřejnou zeleň	2010	13 408	13 408	0	0	0	0	0
		6010	971	971	0	0	0	0	0
3749	Ostatní činnosti k ochraně přírody a krajiny	5020	40	0	0	0	0	40	0
Sociální věci a politika zaměstnanosti			**82 154**	**3 081**	**13 147**	**0**	**0**	**810**	**65 116**
4171	Příspěvek na živobytí	1110	45 517	0	0	0	0	0	45 517
4172	Doplatek na bydlení	1110	14 646	0	0	0	0	0	14 646
4173	Mimořádná okamžitá pomoc	1110	4 928	0	0	0	0	0	4 928
4179	Ostatní dávky sociální pomoci	1110	0	0	0	0	0	0	0
4182	Příspěvek na zvláštní pomůcky	1110	9	0	0	0	0	0	9
4183	Příspěvek na úpravu a provoz bezbariérového bytu	1110	16	0	0	0	0	0	16
4329	Ostatní sociální péče a pomoc dětem a mládeži	1120	46	46	0	0	0	0	0
		1230	5 291	0	5 291	0	0	0	0
4349	Ost.soc.péče a pomoc ostatním skup.obyvatelstva	1010	45	45	0	0	0	0	0
4351	Osobní asist.,peč.služba a podpora sam.bydlení	1120	1 879	1 879	0	0	0	0	0
		1230	5 726	50	5 676	0	0	0	0
4359	Ostatní služby a činnosti v oblasti sociální péče	1120	1 041	1 041	0	0	0	0	0
		1230	2 180	0	2 180	0	0	0	0
		7010	20	20	0	0	0	0	0
4379	Ostatní služby a činnosti v oblasti soc. prevence	1060	650	0	0	0	0	650	0
		7010	160	0	0	0	0	160	0
Bezpečnost státu a právní ochrana			**1 094**	**1 094**	**0**	**0**	**0**	**0**	**0**
5212	Ochrana obyvatelstva	2030	494	494	0	0	0	0	0
5299	Ostatní záležitosti civilní připravenosti	2010	600	600	0	0	0	0	0

Plnění rozpočtu běžných výdajů dle jednotlivých oddílů a paragrafů k 31. 12. 2010 (v tis. Kč)

tabulka č. 4 b

OdPa	Název oddíl, paragraf	ORJ	Skutečnost k 31. 12. 2010 běžné výdaje celkem	v tom:					
				Běžné	Platy, odvody	Neinv.transf. PO zřízeným Mob	Ost. neinv. transfery obyvatelstvu	Ost. neinv. transfery a půjčky	Sociální dávky
Všeobecná veřejná správa a služby			**110 540**	**26 394**	**83 841**	**0**	**305**	**0**	**0**
6112	Zastupitelstva obcí	1220	80	80	0	0	0	0	0
		1230	7 190	48	7 142	0	0	0	0
		7010	826	826	0	0	0	0	0
		8030	460	460	0	0	0	0	0
6114	Volby do Parlamentu ČR	1230	897	0	897	0	0	0	0
		8040	882	882	0	0	0	0	0
6115	Volby do zastupitelstev ÚSC	1230	1 314	0	1 314	0	0	0	0
		8040	1 338	1 338	0	0	0	0	0
6171	Činnost místní správy	1230	76 323	1 530	74 488	0	305	0	0
		1240	1 506	1 506	0	0	0	0	0
		7010	29	29	0	0	0	0	0
		8040	17 981	17 981	0	0	0	0	0
6310	Obecné příjmy a výdaje z finančních operací	3010	2	2	0	0	0	0	0
		5020	262	262	0	0	0	0	0
6399	Ostatní finanční operace	5020	1 450	1 450	0	0	0	0	0
Běžné výdaje CELKEM			**349 722**	**70 585**	**97 246**	**107 626**	**4 630**	**4 519**	**65 116**

Kapitálové výdaje dle jednotlivých oddílů a paragrafů k 31.12. 2010 (v tis. Kč)

tabulka č. 4 c

OdPa	Název oddíl, paragraf	ORJ	Schválený rozpočet	Upravený rozpočet	Skutečnost k 31. 12. 2010
			3 392	**24 965**	**24 336**
2212	Silnice	6012	3 392	18 212	17 664
2219	Ostatní záležitosti pozemních komunikací	6012	0	6 753	6 672
			65 584	**84 668**	**82 897**
3111	Předškolní zařízení	6011	1 386	14 753	14 750
3113	Základní školy	6011	36 966	25 823	25 673
		6020	0	1 737	1 737
3319	Ostatní záležitosti kultury	6012	0	190	190
		6020	0	550	550
3612	Bytové hospodářství	6013	2 223	9 029	9 015
3613	Nebytové hospodářství	6013	100	345	344
3639	Komunální služby a územní rozvoj j.n.	6012	24 325	19 959	19 956
		6015	584	3 338	2 076
3745	Péče o vzhled obcí a veřejnou zeleň	6012	0	8 944	8 606
			0	**93**	**92**
4359	Ostatní služby a činnosti v oblasti sociální péče	6017	0	93	92
			1 000	**747**	**745**
6171	Činnost místní správy	6014	1 000	637	637
		6016	0	110	108
Kapitálové výdaje CELKEM			**69 976**	**110 473**	**108 070**

Přehled kapitálových výdajů dle jednotlivých odborů a investičních akcí

Odbor školství a volnočasových aktivit (v tis. Kč)

tabulka č. 5

Číslo akce	Název akce	Proinvestováno za rok 2010				Upravený rozpočet na rok 2010	Poznámka
		Projektová dokumen.	Stavební práce	Ostatní	Celkem		
Ukončené akce za rok 2010							
9039	MŠ Blahoslavova 6 - rek. elektroinstalace a rek. zahrady	15	3 748	104	3 867	3 867	Jednalo se o kompletní rekonstrukci elektrorozvodů v objektu, slaboproudu, telefonních rozvodů, EZS, instalace zásuvek, světel. Úpravu zpevněných ploch a chodníků zahrady MŠ včetně terénních úprav a hracích prvků.
9040	MŠ Křižíkova 18 - rekonstrukce zahrady	21	6 592	11	6 624	6 627	Jednalo se o rekonstrukci stávajících chodníků a zpevněných ploch, dále byly provedeny terénní úpravy, osazeny nové hrací prvky.
9041	MŠ Na Jízdárně 19a - rekonstrukce elektroinstalace	7	2 394	19	2 420	2 420	Jednalo se o celkovou rekonstrukci elektroinstalace v celém objektu.
9044	MŠ Dvořákova 4 - rekonstrukce zahrady		1 126	3	1 129	1 129	Jednalo se o terénní úpravy stávající zahrady včetně demontáže stávajících hracích prvků a dodávky nových.
9045	ZŠ Gebauerova 8 - rekonstrukce kotelny		1 825		1 825	1 825	Jednalo se o kompletní rekonstrukci parní části výměníkové stanice objektu včetně přípravy TUV.
Zahájené akce za rok 2010							
9001	Projektová dokumentace MŠ	379			379	379	Jedná se o projektové dokumentace k plánovaným akcím pod čarou plánu investic.
9006	Projektová dokumentace ZŠ	615			615	762	Jedná se o projektové dokumentace k plánovaným akcím pod čarou plánu investic.
9038	ZŠ a MŠ Ostrčilova 1 - přístavba školní družiny	146	22 850	141	23 137	23 140	Jednalo se o demolici stávajícího krčku mezi ZŠ a tělocvičnou a výstavbu nového dvoupatrového objektu, v němž budou učebny družiny, šatny a soc. zařízení pro tělocvičnu. Dokončeno v lednu 2011.
9043	MŠ Dvořákova 4 - vybudování sociálního zařízení		323	8	331	331	Jedná se o rozšíření stávajícího sociálního zařízení v objektu MŠ v 2. NP a suterénu objektu. Akce přerušena a bude dokončena současně s opravou stropní konstrukce celého podlaží.
Nezahájené akce za rok 2010							
9042	Modernizace výuky základních škol městského obvodu Moravská Ostrava a Přívoz			96	96	96	Jedná se o vybavení tříd ZŠ audiovizuální a počítačovou technikou, dále laboratorními stoly a příslušenstvím včetně stavebních úprav. Je požádáno o dotaci z Regionalního operačního programu NUTS II. Moravskoslezsko 2007-2013.
Celkem OŠV					**40 423**	**40 576**	**tis. Kč**

Přehled kapitálových výdajů dle jednotlivých odborů a investičních akcí

Odbor místního hospodářství, dopravy a obchodu (v tis. Kč)

tabulka č. 5

Číslo akce	Název akce	Proinvestováno za rok 2010				Upravený rozpočet na rok 2010	Poznámka
		Projektová dokumen.	Stavební práce	Ostatní	Celkem		
Ukončené akce za rok 2010							
9227	Regenerace sídliště Šalamouna - 1.A etapa		8 304	236	8 540	8 878	Jednalo se o dokončení 1.etapy. Řešené části (které byly vyjmuty z realizace v r.2009) – ulice Na Široké, ulice Dr.Malého od ulice Na Jízdárně až za křižovatku s ulicí Šalamounskou. Jednalo se o rekonstrukci vozovky, parkovacích stání, pěších komunikací
9253	Rekonstrukce ulice Zborovská		1 222	4	1 226	1 227	Jednalo se o dokončení stavby zahájené v roce 2009 a to třetího úseku povrchu komunikace od ul. Jindřichova po ul. Nádražní.
9254	Estetizace přednádražního prostoru v Ostravě-Přívoze		19 086	737	19 823	19 826	Jednalo se o rekonstrukci přístřešku, navazujícího na objekt výpravní budovy Hlavního nádraží v Ostravě-Přívoze. Provedla se nová konstrukce střešního pláště a stávající elektroinstalace.
9256	Pořízení a montáž vánočních prvků			133	133	133	Jednalo se o nákup a montáž vánočních prvků na veřejné osvětlení.
9261	Rekonstrukce ulice Budečská		2 721	33	2 754	2 950	Jednalo se o rekonstrukci povrchu chodníků a vozovky včetně umístění podélného parkovacího stání.
9272	Úprava zpevněných ploch na nám. Msgre Šrámka		5 513	112	5 625	5 673	Jednalo se o stavební úpravy ploch na náměstí Msgre Šrámka, rekonstrukci parkoviště a odstranění stávajícího WC.
9275	Rekonstrukce ulice Gen. Janouška	65	4 952	120	5 137	5 174	Jednalo se o rekonstrukci části ulice včetně chodníků.
9282	Rekonstrukce chodníků Čs. Legií		924	5	929	962	Jednalo se o vybudování stávajícího chodníku včetně podkladu a obrubníků. Provedení nového povrchu ze zámkové dlažby, bezvariérové úpravy
9283	Mobiliář kapličky Sv. Alžběty			190	190	190	Byl doplněn mobiliář do kapličky Sv. Alžběty.
Zahájené akce za rok 2010							
9201	Projektová dokumentace	2 071		280	2 351	2 363	Jedná se o projektové dokumentace k plánovaným akcím pod čarou plánu investic.
9270	Řešení statické dopravy Ostrčilova	289	5 900	125	6 314	6 616	Jedná se o rekonstrukci koncové části ul. Ostrčilova v úseku vjezdu do školního dvora, kolem dolu Jindřich až po konec ulice vedle budovy ČD. Dokončení v roce 2011.
Nezahájené akce za rok 2010							
9266	Rozšíření parku Milady Horákové			66	66	66	Jedná se o demolici části oplocení mezi parkem Milady Horákové a městskou nemocnicí, vybudování nového oplocení, úpravu pozemku přičleněného k parku - rekonstrukce komunikací, doplnění veřejného osvětlení, mobiliáře, sadové úpravy.
Celkem OMH					**53 088**	**54 058**	**tis. Kč**

Přehled kapitálových výdajů dle jednotlivých odborů a investičních akcí

Odbor bytového hospodářství (v tis. Kč)

tabulka č. 5

Číslo akce	Název akce	Proinvestováno za rok 2010				Upravený rozpočet na rok 2010	Poznámka
		Projektová dokumen.	Stavební práce	Ostatní	Celkem		
Ukončené akce za 1. pololetí roku 2010							
9430	Macharova 9 - výměna oken, balkony, demolice garáže	8	1 111	8	1 127	1 127	Jednalo se o výměnu všech oken bytových i ve společ.prostorách, vým. vstupních dveří do domu, sanaci balkónů, desek vč. zábradlí, demolici zbytků garáže ve dvoře vč. části zídky sousedící s vedlejším domem.
9437	Vybudování etážového topení Přívozská 22 - nebyt.prostor	7	116		123	123	Jednalo se o vybudování etažového topení ve 2 nebytových prostorech na ulici Přívozská 22.
9438	Nádražní 45 - výměna oken a zateplení štítů	34	1 837	4	1 875	1 876	Jednalo se o výměnu oken, zateplení štítu a opravu fasády.
9439	Úprkova 18 - zateplení fasády, výměna oken	31	1 455	2	1 488	1 496	Jednalo se o výměnu oken a zateplení části fasády a stropu suterénu.
Zahájené akce za rok 2010							
9402	Projektová dokumentace	409		65	474	479	Jedná se o projektové dokumentace k plánovaným akcím pod čarou plánu investic.
9434	Arbesova 9 - zateplení, okna, střecha		3 586	52	3 638	3 638	Jedná se o výměnu oken, zateplení a rekonstrukci střechy. Dokončení v roce 2011.
Ostatní akce za rok 2010							
9404	Technické zhodnocení majetku - byty			271	271	271	Jedná se o technické zhodnocení majetku realizované nájemcem a tím úhradu poměrné části nájemci bytu se souhlasem vlastníka, které je započteno oproti nájemnému.
9414	Technické zhodnocení majetku - nebyty			222	222	222	Jedná se o technické zhodnocení majetku realizované nájemcem a tím úhradu poměrné části nájemci nebytu se souhlasem vlastníka, které je započteno oproti nájemnému.
9427	Vratky kupních cen bytů			141	141	142	Jedná se o výdaje spojené s vrácením kupní ceny za prodej bytů v případě, že kupující odstoupí od smlouvy.
Celkem OBH					**9 359**	**9 374**	**tis. Kč**

Přehled kapitálových výdajů dle jednotlivých odborů a investičních akcí

Odbor organizační a hospodářské správy (v tis. Kč)

tabulka č. 5

Číslo akce	Název akce	Proinvestováno za rok 2010				Upravený rozpočet na rok 2010	Poznámka
		Projektová dokumen.	Stavební práce	Ostatní	Celkem		
Ostatní akce za rok 2010							
9608	Nákup služebního vozidla			335	335	335	Bylo zakoupeno nové služební vozidlo.
9618	Nákup digitálního kopírovacího stroje			302	302	302	Byl zakoupen digitální kopírovací stroj.
Celkem OOHS					**637**	**637**	**tis. Kč**

Odbor majetku a strategického rozvoje (v tis. Kč)

tabulka č. 5

Číslo akce	Název akce	Proinvestováno za rok 2010				Upravený rozpočet na rok 2010	Poznámka
		Projektová dokumen.	Stavební práce	Ostatní	Celkem		
Ostatní akce za rok 2010							
9801	Výkupy pozemků OMH			2 076	2 076	3 338	Jedná se o plánované výkupy pozemků.
Celkem OMR					**2 076**	**3 338**	**tis. Kč**

Odbor sociálních věcí (v tis. Kč)

tabulka č. 5

Číslo akce	Název akce	Proinvestováno za rok 2010				Upravený rozpočet na rok 2010	Poznámka
		Projektová dokumen.	Stavební práce	Ostatní	Celkem		
Ostatní akce za rok 2010							
9701	Pohybový trenažér			92	92	93	Byl zakoupen pohybový trenažér "cesta k samostatnému pohybu", který je umístěn v DPS Gajdošova.
Celkem OSV					**92**	**93**	**tis. Kč**

Přehled kapitálových výdajů dle jednotlivých odborů a investičních akcí

Odbor vnitřních věcí a kanceláře tajemníka (v tis. Kč)

tabulka č. 5

Číslo akce	Název akce	Proinvestováno za rok 2010				Upravený rozpočet na rok 2010	Poznámka
		Projektová dokumen.	Stavební práce	Ostatní	Celkem		
Ostatní akce za rok 2010							
9907	Doménový server			108	108	110	Jednalo se o komponent pro sestavení doménového serveru.
Celkem OVT					**108**	**110**	**tis. Kč**
Kapitálové výdaje celkem					**105 783**	**108 186**	**tis. Kč**

Rejstřík rozpočtových opatření roku 2010 (v tis. Kč)

tabulka č. 6

Č. RO	Text	Usnesení RMOb/ZMOb	účelový zdroj	Datum schválení	RM Statut čl.9 odst.12	Transfery	RMOb/ZMOb přesuny	ZMOb	Rozpočtová úprava z (ORJ)	Rozpočtová úprava na (ORJ)
1	Zvýšení odvodů z HČ	4083/53/10		21.1.2010	160				5020	6013
1	Úprana mezi položkami	4083/53/10		21.1.2010			15 182		6011,6012	6011,6012
2	Dotace na soc. dávky	4182/54/20	13306	11.2.2010		57 500			5020	1110
3	Dotace SMO na plavání žáků	4249/55/20	91	4.3.2010		631			5020	1010
3	Dotace na opravy a kap.výdaje	4249/55/21	93,3500	4.3.2010		50 000			5020	2010,6011,6012
3	Dotace na odvod sněhu	4249/55/22	93	4.3.2010		250			5020	2020
3	Zvýšení příjmů na dokrytí výdajů	4249/55/23		4.3.2010	900				2010,901	5020
3	Úpravy mezi položkami	4249/55/24		4.3.2010			11 438		1010,1060,5020	1040,1060,5020
									6012	6011,6012
4	Dotace ze SR a ESF	4356/56/10	321,500013	25.3.2010		225			5020	1050
4	Dotace ze SR	4356/56/11	98216	25.3.2010		1 336			5020	1230
4	Dotace z Reg. rady	4356/56/12		25.3.2010		2 440			5020	1050
4	Příspěvek z Nadace OKD	4356/56/13		25.3.2010	400				5020	6012
4	Zvýšení příjmů na dokrytí výdajů	4356/56/14		25.3.2010	161				5020	7010
4	Úpravy mezi položkami	4356/56/15		25.3.2010			156		7010,6012	7010,6012
5	Úpravy mezi položkami	4356/56/16		25.3.2010			10		1010	7010
I. čtvrtletí 2010					**1 621**	**112 382**				
6	Dotace SR na platy	4476/58/10	13305	6.5.2010		315			5020	1230
6	Dotace ze SR a ESF	4476/58/11	32100013,5	6.5.2010		189			5020	1050
6	Dotace z SMO na projekty	4476/58/12	7401	6.5.2010		257			5020	1010,1050,1120
6	Dotace z SMO na inter. tabule	4476/58/13	1030	6.5.2010		200			5020	6020
6	Dotace na výkon státní správy	4476/58/14		6.5.2010		11 007			5020	2010
6	Příspěvek z nadace ČEZ	4476/58/15		6.5.2010	90				5020	1120
6	Úpravy mezi položkami	4476/58/16		6.5.2010			239		1010,1120	1050,6017
6	Snížení odvodu z HČ	4476/58/16		6.5.2010	-157				5020	5020
7	Dotace ze SR	4542/59/10	98216	24.5.2010		1 336			5020	1230
7	Dotace z Ministerstva kultury	4542/59/11	34070	24.5.2010		20			5020	1040
7	Dotace na volby do Parlametu ČR	4542/59/12	98071	24.5.2010		980			5020	1230,8040
7	Zvýšení příjmů na dokrytí výdajů	4542/59/13		24.5.2010	32				1010,6010	1010,6010
7	Úpravy mezi položkami	4542/59/14		24.5.2010			1 919		1010,5020,	1010,1120,5020

Rejstřík rozpočtových opatření roku 2010 (v tis. Kč)

tabulka č. 6

Č. RO	Text	Usnesení RMOb/ZMOb	účelový zdroj	Datum schválení	RM Statut čl.9 odst.12	Transfery	RMOb/ZMOb přesuny	ZMOb	Rozpočtová úprava z (ORJ)	Rozpočtová úprava na (ORJ)
8	Rozdělený výsl.hospodaření za rok 2009	1050/20/10	100	10.6.2010				19 981	5020	1010,1050,1040, 3020,1230,8040, 7010,5020,2020, 2010,6011,6012
9	Dotace z rozpočtu MSK	4638/60/10	341	24.6.2010		88			5020	1040
9	Zvýšení dotace na žáka a výkon st. správy	4638/60/10		24.6.2010		159			5020	8040
9	Dotace na real. projekrů - ZŠ Gebauerova	4638/60/10	33019,3391	24.6.2010		8 412			5020	1050
9	Zvýšení příjmů na dokrytí výdajů	4638/60/10		24.6.2010	1 300				9010	5020,9010
9	Přijetí daru	4638/60/10		24.6.2010	50				5020	2010
9	Úpravy mezi položkami	4638/60/10		24.6.2010			10 283		5020,2010,6013 6014	1010,1050,2010 7010,6011,6012 6010
10	Dotace z SFŽP			24.6.2010		13 618			5020	6012,6013,6015
I. pololetí roku 2010					**2 936**	**148 963**		**19 981**		
11	Dotace SMO z výsled. hosp. za rok 2009	4743/61/10	92	12.8.2010		2 266			5020	1230,8040,2020
11	Dotace na odstranění povodň. škod	4743/61/10	98004	12.8.2010		600			5020	2010
11	Investiční dotace na rekonstr. MŠ	4743/61/10	95	12.8.2010		10 000			5020	6011
11	Dotace z MŠMT na realizaci projektu	4743/61/10	33339	12.8.2010		100			5020	1050
11	Dotace ze SR a ESF	4743/61/10	32100013,5	12.8.2010		530			5020	1050
11	Finanční vypořádání za rok 2010	4743/61/10	6402	12.8.2010		55			5020	5020
11	Finanční vypořádání za rok 2010			12.8.2010	-55				5020	5020
11	Zvýšení příjmů na dokrytí výdajů	4743/61/10		12.8.2010	441				5020	1120,1060,8040
11	Úpravy mezi položkami	4743/61/10		12.8.2010			6 924		5020,1060,5020, 6011,6012	1040,2010,1060 2010,6013,6015
12	Dotace na zapůjčení WC	4888/62/10	93	9.9.2010		30			5020	2010
12	Dotace ze SR	4888/62/10	98216	9.9.2010		1 310			5020	1230
12	Investiční dotace	4888/62/10	17880	9.9.2010		4 000			5020	6012
12	Zvýšení příjmů na dokrytí výdajů	4888/62/10		9.9.2010	20				1060	1060
12	Úpravy mezi položkami	4888/62/10		9.9.2010			5 785		1010,2010,5020, 6011,6012,8030 8040	1050,2020,5020 6010,6011,1220

Rejstřík rozpočtových opatření roku 2010 (v tis. Kč)

tabulka č. 6

Č. RO	Text	Usnesení RMOb/ZMOb	účelový zdroj	Datum schválení	RM Statut čl.9 odst.12	Transfery	RMOb/ZMOb přesuny	ZMOb	Rozpočtová úprava z (ORJ)	Rozpočtová úprava na (ORJ)
13	Dotace na povodně	4961/63/10	93	30.9.2010		380			5020	2010
13	Zvýšení příjmů na dokrytí výdajů	4961/63/10		30.9.2010	166				3010	3010
13	Úprava mezi položkami	4961/63/10		30.9.2010			6 844		2010,5020,8030	2010,5020,8040
									8040,6011,6012	6011,6012,6013
										1040,6020
14	Úprava mezi položkami	4967/63/10		30.9.2010			414		5020,1010,1240	1050,6016
I.-III. čtvrtletí roku 2010					**3 508**	**168 234**		**19 981**		
15	Dotace z SR a ESF	5047/64/10	32100013,5	26.10.2010		264			5020	1050
15	Dotace ze SR na sociální dávky	5047/64/10	13306	26.10.2010		3 500			5020	1110
15	Dotace z MSK	5047/64/10	359	26.10.2010		50			5020	1230
15	Dotace ze SR	5047/64/10	98216	26.10.2010		1 309			5020	1230
15	Úpravy mezi položkami	5047/64/10		26.10.2010			1 490		5020	6015,502
16	Úpravy mezi položkami	5054/64/10		26.10.2010			290		1230,7010	1230,6012
17	Dotace z SR a ESF	5114/M/10		8.11.2010		215			5020	1050
17	Úprava mezi položkami	5114/M/10		8.11.2010			621		5020	1230,8030,6015
18	Zvýšení příjmů na dokrytí výdajů	21/1/10		16.12.2010				10	1010	1040,1050
18	Snížení financování- převod do r.2011	21/1/10		16.12.2010				-64 395	5020	1240,3020,6011
										6012,6013,6014
18	Úprava mezi položkami	21/1/10		16.12.2010			696		5020,6011,6013	5020,6011,6013
19	Dotace na obnovu fasády	105/2/10	343	22.12.2010		298			5020	1040
19	Dotace na sociální dávky	105/2/10	13306	22.12.2010		3 194			5020	1110
19	Zvýšení příjmů na dokrytí výdajů	105/2/10		22.12.2010	100				2010	2010
19	Úprava mezi položkami	105/2/10		22.12.2010			263		1010,1110,5020	1050,1110,7010
										6015,804
20	Dotace z SR a ESF	136/M/10		27.12.2010		255				
Rok 2011 Celkem					**3 608**	**177 319**		**-44 404**		

tabulka č. 7

Použití nájemného z bytů a nebytových prostor

V souladu s článkem 9 odst. 23 písm. a) OZV č. 11/2000, Statut města Ostravy

Použití nájemného z bytů

Příjmy	
- odvod z HČ do rozpočtu městského obvodu	11 955 tis. Kč
- úhrady dlužného nájemného z bytů včetně služeb spojených s bydlením, které vzniklo do roku 2000	1 603 tis. Kč
Celkem	**13 558 tis. Kč**

Použití

Úsek privatizace domovního a bytového fondu	
Vypracování znaleckých posudků na DBF převáděných do vlastnictví fyzických a právnických osob	**241 tis. Kč**
Úsek hospodářské správy	
(průměrný provozní výdaj/1zaměstnance úřadu činí 87 tis. Kč)	
29 zaměstnanců OBH	**2 523 tis. Kč**
Úsek osobních výdajů	
(průměrný výdaj na platy včetně zákonných odvodů /1 zaměstnance činí 424 tis. Kč)	
29 zaměstnanců OBH (87,78 %)	**10 794 tis. Kč**
Použití nájemného z bytů celkem	**13 558 tis. Kč**

Použití nájemného z nebytových prostor

Příjmy	
- odvod z HČ do rozpočtu městského obvodu	48 988 tis. Kč
- úhrady dlužného nájemného z nebytových prostor včetně služeb, které vzniklo do konce roku 2000	368 tis. Kč
Celkem	**49 356 tis. Kč**

Použití

Úsek místního hospodářství	
Opravy komunikací	2 160 tis. Kč
Údržba veřejné zeleně	14 008 tis. Kč
Celkem	**16 168 tis. Kč**
Úsek hospodářské správy	
(průměrný provozní výdaj/1zaměstnance úřadu činí 87 tis. Kč)	
4 zaměstnanci OMH	348 tis. Kč
9 zaměstnanců OMR	783 tis. Kč
3 zaměstnanci OFR	261 tis. Kč
Celkem	**1 392 tis. Kč**

Úsek osobních výdajů

(průměrný výdaj na platy včetně zákonných odvodů /1 zaměstnance činí 424 tis. Kč)	
4 zaměstnanci OMH	1 696 tis. Kč
9 zaměstnanců OMR	3 816 tis. Kč
3 zaměstnanci OFR	1 272 tis. Kč
Celkem	**6 784 tis. Kč**
Příspěvek Technickým službám MOaP, PO	
Údržba veřejné zeleně	12 361 tis. Kč
Údržba komunikací (66,18 %)	12 651 tis. Kč
Celkem	**25 012 tis. Kč**
Použití nájemného z nebytových prostor celkem	**49 356 tis. Kč**

Moravská Ostrava a Přívoz
Finanční vypořádání
za rok 2010

tabulka č. 8

číslo řádku	Název finanční operace	údaje v Kč
	A: Z D R O J E finančního vypořádání u ZBÚ	
1.	Výsledek hospodaření roku 2010- výsledovka úč.493	
	a) přebytek (s plusovým znaménkem)	80 588 050,56
	b) schodek (s mínusovým znaménkem)	0,00
2.	Stav účtu 401-933 převod zúčtování příjmů a výdajů min.let (+ přeb.,- schodek)	X
3.	Aktivní vypořádání příspěvkových organizací	377 587,58
4.	Součet zdrojů ř.4a) až ř. 4c):	2 356 811,80
	a) ze státního rozpočtu -MF	2 356 811,80
	volby do Poslanecké sněmovny	302 884,20
	volby do senátu a obcí	1 131 530,60
	sociální dávky	922 397,00
	b) z krajského úřadu	0,00
	c) z rozpočtu SMO	0,00
5.	Jiné zdroje (př. jiné subjekty)	0,00
6.	Vypořádání účelových fondů (převod z účel.fondů na ZBÚ)	308 783,00
7.	***Úhrn zdrojů (řádek 3 až řádek 6)***	3 043 182,38
	B: P O T Ř E B Y finančního vypořádání	
8.	Pasivní finanční vypořádání příspěvkových organizací	0,00
9.	Součet vratek ř. 9.a) až ř. 9.d):	538 350,58
	a) do státního rozpočtu MF	0,00
	b) krajskému úřadu	0,00
	c) do rozpočtu SMO	538 350,58
	provoz bazénu ZŠ Gen. Píky 13 A	377 587,58
	plavecký výcvik žáků ZŠ	160 763,00
	d) ostatním ministerstvům	0,00
10.	Jiné potřeby (př. jiné subjekty)	0,00
11.	Vypořádání účelových fondů (převod ze ZBÚ do účel. fondů)	0,00
12.	***Úhrn potřeb (ř. 8 až ř. 11.)***	538 350,58
13.	Stav účtu 493 po finančním vypořádání r. 2010 (- schodek,+přebytek)	**83 092 882,36**
14.	Prostředky u ZBÚ k použití bez účelu	10 826 281,84

postup výpočtu - stav účtu 493 po finančním vypořádání:

+, - přebytek nebo schodek roku 2010 (ř.1a nebo 1b)	80 588 050,56
+ zdroje (ř. 7)	3 043 182,38
- potřeby (ř. 12)	-538 350,58
= stav účtu 493 po finančním vypořádání roku 2010 (ř.13)	83 092 882,36

Výsledek hospodaření příspěvkových organizací zřízených SMO, MOb MOaP za rok 2010 (v Kč)

tabulka č. 9

IČ	Název příspěvkové organizace	Náklady k 31. 12. 2010	Výnosy k 31. 12. 2010	Výsledek hospodaření k 31. 12. 2010	Výsledek hospodaření z hlavní činnosti	Výsledek hospodaření z doplň. činnosti
		sl. 1	sl. 2	sl. 3	sl. 4	sl. 5
	Mateřské školy					
66934885	MŠ Ostrava, Špálova 32, PO	4 046 620,54	4 066 314,53	19 693,99	2 297,99	17 396,00
75027356	MŠ Ostrava, Repinova 19, PO	5 778 105,72	5 791 629,13	13 523,41	-36 133,59	49 657,00
75027348	MŠ Ostrava, Poděbradova 19, PO	3 887 756,22	3 893 816,70	6 060,48	-36 581,52	42 642,00
75027330	MŠ Ostrava, Křižíkova 18, PO	6 700 275,82	6 700 275,82	0,00	-5 805,00	5 805,00
70934011	MŠ Ostrava, Hornická 43A, PO	6 822 123,02	6 822 123,02	0,00	-13 740,00	13 740,00
75027313	Mš Ostrava, Dvořákova 4, PO	2 348 480,93	2 371 539,16	23 058,23	20 738,23	2 320,00
63029049	MŠ Ostrava, Na Jízdárně 19a, PO	4 999 548,59	4 999 548,59	0,00	-7 929,00	7 929,00
75027305	MŠ Ostrava, Blahoslavova 6, PO	4 352 411,77	4 352 411,77	0,00	-1 375,00	1 375,00
75027364	MŠ Ostrava, Šafaříkova 9, PO	3 786 805,77	3 822 271,37	35 465,60	35 465,60	0,00
66739721	MŠ Ostrava, Lechowiczova 8, PO	6 837 130,24	6 837 130,24	0,00	-2 391,13	2 391,13
70934002	MŠ Ostrava, Varenská 2a, PO	7 083 236,19	7 107 946,29	24 710,10	-1 435,90	26 146,00
	Základní školy					
70933944	ZŠW Ostrava, Gen. Píky 13B, PO	10 934 345,85	11 027 901,54	93 555,69	-71 800,31	165 356,00
61989088	ZŠ Ostrava, Gajdošova 9, PO	8 075 490,26	8 241 414,78	165 924,52	85 986,66	79 937,86
70933987	ZŠ Ostrava, Zelená 42, PO	23 542 598,91	23 634 698,62	92 099,71	36 634,16	55 465,55
70933979	ZŠ Ostrava, Nádražní 117, PO	18 867 060,09	18 867 060,09	0,00	-39 465,41	39 465,41
70933952	ZŠ Ostrava, Kounicova 2, PO	11 917 181,99	11 917 181,99	0,00	-110 210,54	110 210,54
61989061	ZŠ Ostrava, Matiční 5, PO	38 153 854,64	38 282 928,19	129 073,55	-85 798,46	214 872,01
61989037	ZŠaMŠ Ostrava, Ostrčilova 1, PO	46 901 803,49	46 901 803,49	0,00	-43 178,25	43 178,25
70933901	ZŠ Ostrava, Gebauerova 8, PO	16 530 836,44	16 530 836,44	0,00	-143 845,00	143 845,00
70933928	ZŠ Ostrava, Gen. Píky 13A, PO	24 317 978,92	24 427 011,42	109 032,50	0,00	109 032,50
	Ostatní příspěvkové organizace					
68917066	CKV Moravská Ostrava, PO	16 622 039,37	16 593 170,10	-28 869,27	-326 055,64	291 296,37
00097381	TS Moravská Ostrava a Přívoz, PO	59 243 257,14	59 251 532,62	8 275,48	-80 430,79	88 706,27

Legenda:

sloupec 2 - sloupec 1 = sloupec 3

sloupec 4 + sloupec 5 = sloupec 3

Plnění finančního plánu bytového hospodářství k 31. 12. 2010 (v tis. Kč)

tabulka č. 10

Pol.	NÁKLADY	FP na rok 2010	3. úprava FP na rok 2010	Skutečnost k 31. 12. 2010	Plnění v %
1.	Opravy a údržba celkem	26 000	27 320	26 697	97,7
	z toho - běžná údržba	8 000	9 670	9 354	96,7
	- jmenovité opravy	9 000	6 650	6 531	98,2
	- fond oprav spoluvlastníků	9 000	11 000	10 812	98,3
2.	Odměna správcům SVJ za jednotky SMO MOaP	600	600	523	87,2
3.	Náklady na provoz HČ	400	400	289	72,3
4.	Ostatní náklady (tj. soudní stěhování, úklid veř.prostor, projekty	1 530	2 010	1 716	85,4
	a posudky, manka a škody, pojištění, soudní poplatky)				
5.	Služby vlastníka (tj. deratizace, havarijní sl., revize, malování	3 350	4 100	4 465	108,9
	spol.prostor, čištění kanalizace, demolice, ostatní služby)				
6.	Spotřeba energií ve volných bytech	800	1 150	1 144	99,5
7.	Odpisy nedobytných pohledávek	1 000	6 000	5 877	98,0
8.	Jiné ostatní náklady - nedaňové	0	250	255	102,0
9.	Dary	0	0	0	0,0
10.	Odpisy DHM	16 000	0	0	0,0
11.	Opravné položky k pohledávkám r. 2010	0	3000	3 877	129,2
	Náklady	**49 680**	**44 830**	**44 843**	**100,0**
12.	Daň z příjmů			12 926	0,0
	NÁKLADY CELKEM	**49 680**	**44 830**	**57 769**	**128,9**

Pol.	VÝNOSY	FP na rok 2010	3. úprava FP na rok 2010	Skutečnost k 31. 12. 2010	Plnění v %
1.	Tržby z nájemného celkem	93 060	106 640	106 289	99,7
	z toho - tržby z nájmu bytů	43 000	57 000	56 687	99,5
	- tržby z nájmu nebytových prostor	49 500	49 000	48 988	100,0
	- tržby z umístění reklam, antén apod.	230	310	302	97,4
	- tržby z nájmu garáží	330	330	312	94,5
	- ostatní tržby	0	0	0	0,0
2.	Smluvní pokuty	0	20	19	0,0
3.	Úroky z prodlení	30	60	53	88,3
4.	Poplatky z prodlení	500	500	526	105,2
5.	Ostatní výnosy	900	6 000	5 506	91,8
6.	Úroky a poplatky z prodlení - nedaňové	1 000	5 000	14 573	291,5
7.	Dotace	0	0	0	0,0
	VÝNOSY CELKEM	**95 490**	**118 220**	**126 966**	**107,4**

	VÝSLEDEK HOSPODAŘENÍ	**45 810**	**73 390**	**69 197**	**94,3**

	Odvod do rozpočtu MOaP	**60 000**	**60 943**	**60 943**	**100,0**

Přehled o opravách DBF k 31. 12. 2010 (v tis. Kč)

(akce realizované oddělením SaÚDBF)

tabulka č. 11

Adresa	Název akce	Náklady celkem
Úprkova 75/11	Oprava kanalizace domu	173
Jungmannova 8	Odstranění havarijního stavu komínových těles	148
Orebitská 16	Odstranění porevizních závad komínových těles	157
Koksární 8	Oprava kanalizační přípojky	118
CELKEM		**596**

tabulka č. 12

Přehled o opravách DBF k 31. 12. 2010 (v tis. Kč)

(akce realizované investičním odborem)

Adresa	Název akce	Náklady celkem
Orebitská 18	Výměna oken, oprava fasády	1 332
Jílova 18, 20	Výměna oken, oprava balkonů a fasády	2 212
Nádražní 45	Výměna rozvodů vody, kanalizace, instalace vodoměrů	596
Trocnovská 8	Výměna rozvodů vody, kanalizace, instalace vodoměrů	760
Sládkova 4	Výměna rozvodů vody, kanalizace, instalace vodoměrů	1 035
CELKEM		**5 935**

SUMÁŘ ÚČETNÍCH VÝKAZŮ ZA ROK 2010 (v Kč)

Rozvaha příspěvkových organizací zřízených SMO, MOb MOaP

tabulka č. 13

A K T I V A	Běžné období			Minulé období
	Brutto	Korekce	Netto	
AKTIVA CELKEM	**876 736 353,57**	**283 102 333,34**	**593 634 020,23**	**592 724 775,35**
A. Stálá aktiva	**823 765 628,20**	**282 750 061,34**	**541 015 566,86**	**545 224 467,40**
Dlouhodobý nehmotný majetek	**3 849 466,50**	**3 028 104,50**	**821 362,00**	**1 102 470,00**
Nehmotné výsledky výzkumu a vývoje	0,00	0,00	0,00	0,00
Software	2 054 348,00	1 232 986,00	821 362,00	1 102 470,00
Ocenitelná práva	0,00	0,00	0,00	0,00
Drobný dlouhodobý nehmotný majetek	1 795 118,50	1 795 118,50	0,00	0,00
Ostatní dlouhodobý nehmotný majetek	0,00	0,00	0,00	0,00
Nedokončený dlouhodobý nehmotný majetek	0,00	0,00	0,00	0,00
Poskytnuté zálohy na dlouhodobý nehmotný majetek	0,00	0,00	0,00	0,00
Dlouhodobý hmotný majetek	**819 909 161,70**	**279 721 956,84**	**540 187 204,86**	**544 121 997,40**
Pozemky	45 870 660,88	0,00	45 870 660,88	45 466 804,84
Kulturní předměty	138 800,00	0,00	138 800,00	138 800,00
Stavby	637 452 128,67	172 534 892,33	464 917 236,34	467 678 782,12
Samostatné movité věci a soubory movitých věcí	82 412 217,39	53 499 048,78	28 913 168,61	30 482 963,44
Pěstitelské celky trvalých porostů	0,00	0,00	0,00	0,00
Drobný dlouhodobý hmotný majetek	53 621 634,76	53 621 634,73	0,03	0,00
Ostatní dlouhodobý hmotný majetek	365 000,00	66 381,00	298 619,00	305 927,00
Nedokončený dlouhodobý hmotný majetek	48 720,00	0,00	48 720,00	48 720,00
Poskytnuté zálohy na dlouhodobý hmotný majetek	0,00	0,00	0,00	0,00
Dlouhodobý finanční majetek	**0,00**	**0,00**	**0,00**	**0,00**
Majetkové účasti v osobách s rozhodujícím vlivem	0,00	0,00	0,00	0,00
Majetkové účasti v osobách s podstatným vlivem	0,00	0,00	0,00	0,00
Dlužné cenné papíry držené do splatnosti	0,00	0,00	0,00	0,00
Terminované vklady dlouhodobé	0,00	0,00	0,00	0,00
Ostatní dlouhodobý finanční majetek	0,00	0,00	0,00	0,00
Dlouhodobé pohledávky	**7 000,00**	**0,00**	**7 000,00**	**0,00**
Poskytnuté návratné finanční výpomoci dlouhodobé	0,00	0,00	0,00	0,00
Dlohodobé pohledávky z postoupených úvěrů	0,00	0,00	0,00	0,00
Dlouhodobé poskytnuté zálohy	7 000,00	0,00	7 000,00	0,00
Dlouhodobé pohledávky z nástrojů spolufinan. ze zahraničí	0,00	0,00	0,00	0,00
Ostatní dlouhodobé pohledávky	0,00	0,00	0,00	0,00

B. Oběžná aktiva	**52 970 725,37**	**352 272,00**	**52 618 453,37**	**47 500 307,95**
Zásoby	**4 399 667,66**	**0,00**	**4 399 667,66**	**3 078 817,00**
Pořízení materiálu	0,00	0,00	0,00	0,00
Materiál na skladě	4 369 643,59	0,00	4 369 643,59	2 946 649,17
Materiál na cestě	0,00	0,00	0,00	0,00
Nedokončená výroba	0,00	0,00	0,00	91 205,82
Polotovary vlastní výroby	0,00	0,00	0,00	0,00
Výrobky	0,00	0,00	0,00	0,00
Pořízení zboží	0,00	0,00	0,00	0,00
Zboží na skladě	29 804,07	0,00	29 804,07	40 742,01
Zboží na cestě	0,00	0,00	0,00	0,00
Ostatní zásoby	220,00	0,00	220,00	220,00
Krátkodobé pohledávky	**8 531 281,85**	**352 272,00**	**8 179 009,85**	**7 759 772,38**
Odběratelé	1 056 200,76	352 272,00	703 928,76	1 070 515,56
Krátkodobé poskytnuté zálohy	2 584 873,20	0,00	2 584 873,20	2 846 007,63
Jiné pohledávky z hlavní činnosti	67 229,50	0,00	67 229,50	939,50
Pohledávky návratné finanční výpomoci krátkodobé	0,00	0,00	0,00	0,00
Pohledávky za zaměstnanci	97 751,71	0,00	97 751,71	175 757,70
Zúčtování s institucemi soicálního zabezpečení a zdravot.pojištění	0,00	0,00	0,00	0,00
Daň z příjmů	0,00	0,00	0,00	0,00
Jiné přímé daně	0,00	0,00	0,00	0,00
Daň z přidané hodnoty	0,00	0,00	0,00	0,00
Jiné daně a poplatky	0,00	0,00	0,00	0,00
Pohledávky za státním rozpočtem	1 652 423,27	0,00	1 652 423,27	0,00
Pohledávky za rozpočtem územních samosprávných celků	0,00	0,00	0,00	2 573 526,25
Pohledávky za účastníky sdružení	0,00	0,00	0,00	0,00
Krátkodobé pohledávky z nástrojů spolufinancovaných ze zahraničí	0,00	0,00	0,00	0,00
Poskytnuté zálohy na dotace	0,00	0,00	0,00	0,00
Náklady příštích období	249 580,58	0,00	249 580,58	645 356,65
Příjmy příštích období	967,66	0,00	967,66	1 376,98
Kurzové rozdíly aktivní	0,00	0,00	0,00	0,00
Dohadné účty aktivní	2 643 176,93	0,00	2 643 176,93	256 074,46
Ostatní krátkodobé pohledávky	179 078,24	0,00	179 078,24	190 217,65
Krátkodobý finanční majetek	**40 039 775,86**	**0,00**	**40 039 775,86**	**36 661 718,57**
Terminované vklady krátkodobé	562 746,94	0,00	562 746,94	813 171,78
Jiné běžné účty	2 326 770,77	0,00	2 326 770,77	0,00
Běžný účet	34 625 497,48	0,00	34 625 497,48	33 493 656,99
Běžný účet FKSP	2 009 536,67	0,00	2 009 536,67	2 002 753,80
Ceniny	143 716,00	0,00	143 716,00	9 943,00
Peníze na cestě	0,00	0,00	0,00	0,00
Pokladna	371 508,00	0,00	371 508,00	342 193,00

SUMÁŘ ÚČETNÍCH VÝKAZŮ ZA ROK 2010 (v Kč)

Rozvaha příspěvkových organizací zřízených SMO, MOb MOaP

tabulka č. 13

P A S I V A	Období	
	Běžné	Minulé
PASIVA CELKEM	**593 634 020,10**	**592 724 775,35**
C. Vlastní kapitál	**556 866 852,17**	**561 258 299,36**
Jmění účetní jednotky a upravující položky	**540 770 849,08**	**545 511 702,65**
Jmění účetní jednotky	540 682 290,08	545 511 702,65
Dotace na pořízení dlouhodobého majetku	88 559,00	0,00
Kurzové rozdíly	0,00	0,00
Oceňovací rozdíly při změně metody	0,00	0,00
Jiné oceňovací rozdíly	0,00	0,00
Opravy chyb minulých období	0,00	0,00
Fondy účetní jednotky	**15 433 991,27**	**15 720 866,82**
Fond odměn	1 094 613,73	1 224 165,73
Fond kulturních a sociálních potřeb	2 296 368,74	2 364 940,51
Rezervní fond tvoření ze zlepšeného výsledku hospodaření	2 851 733,92	3 103 110,50
Rezervní fond z ostatních titulů	2 166 265,73	2 990 541,47
Fond reprodukce majetku, investiční fond	7 025 009,15	6 038 108,61
Ostatní fondy	0,00	0,00
Výsledek hospodaření	**662 011,82**	**25 729,89**
Výsledek hospodaření běžného účetního období	685 713,89	0,00
Výsledek hospodaření ve schvalovacím řízení	0,00	25 729,89
Nerozdělený zisk, neuhraz. ztráta minulých let	-23 702,07	0,00
D. Cizí zdroje	**36 767 167,93**	**31 466 475,99**
Rezervy	0,00	0,00
Rezervy	0,00	0,00
Dlouhodobé závazky	**829 000,00**	**0,00**
Dlouhodobé úvěry	0,00	0,00
Přijaté návratné finanční výpomoci dlouhodobé	829 000,00	0,00
Závazky z pronájmu	0,00	0,00
Dlouhodobé přijaté zálohy	0,00	0,00
Dlouhodobé závazky z nástrojů spolufinancovaných ze zah	0,00	0,00
Ostatní dlouhodobé závazky	0,00	0,00
Krátkodobé závazky	**35 938 167,93**	**31 466 475,99**
Krátkodobé úvěry	0,00	0,00
Jiné krátkodobé půjčky	0,00	0,00
Dodavatelé	3 800 567,40	3 274 048,46
Kratkodobé přijaté zálohy	2 722 437,72	2 870 376,05
Přijaté návratné finanční výpomoci krátkodobé	0,00	0,00
Zaměstnanci	8 441 542,00	8 804 021,00
Jiné závazky vůči zaměstnancům	1 341 484,00	1 326 112,00
Zúčtování s institucemi SZ a ZP	6 509 699,00	6 538 385,00
Daň z příjmů	5 890,00	0,00
Jiné přímé daně	1 381 646,00	1 490 754,00
Daň z přidané hodnoty	93 942,33	33 184,25
Jiné daně a poplatky	68 964,00	0,00
Závazky ke státnímu rozpočtu	0,00	397 221,37
Závazky k rozpočtům územních samosprávných celků	377 587,58	940 401,39
Závazky k účastníkům sdružení	0,00	0,00
Krátkodobé závazky z nástrojů spolufinancovaných ze zahr	0,00	0,00
Přijaté zálohy na dotace	4 977 569,17	0,00
Výdaje příštích období	1 278 143,61	173 668,34
Výnosy příštích období	286 823,05	333 831,91
Dohadné účty pasivní	2 350 107,37	3 056 192,00
Ostatní krátkodobé závazky	2 301 764,70	2 228 280,22

Majetek vč. přírůstků a úbytků ke dni 31. 12. 2010 (v tis. Kč)

tabulka č. 14

Dlouhodobý nehmotný majetek:

Účet	Název	Stav k 1. 1. 2010	Přírůstky	Úbytky	Stav k 31. 12. 2010
013 celkem	DNM - SW	952	0	0	952
018 celkem	DDNM	1 383	7	105	1 285
019 celkem	Ostatní DNM	5 840	1 582	0	7 422
	CELKEM 2010	**8 175**	**1 589**	**105**	**9 659**
	CELKEM 2009	**2 710**	**5 592**	**127**	**8 175**

Dlouhodobý hmotný majetek:

Účet	Název	Stav k 1. 1. 2010	Přírůstky	Úbytky	Stav k 31. 12. 2010
021 celkem	Stavby	1 730 731	83 361	82 204	1 731 888
0220400-0220500	Stroje, přístroje a zařízení	9 438	503	82	9 859
0220600	Dopravní prostředky	1 136	335	0	1 471
0220700	Inventář	7 308	369	0	7 677
0220800	Jiný DHM - vánoční osvětlení	7 079	133	0	7 212
0220900	Hrací prvky	1 538	0	0	1 538
028 celkem	Drobný DHM	26 590	618	1 033	26 175
029 celkem	Ostatní DHM	60	0	0	60
031 celkem	Pozemky	1 627 928	8 985	25 217	1 611 696
032 celkem	Umělecká díla a předm.	709	0	0	709
041 celkem	Nedokončený DNM	0	1 464	1 464	0
042 celkem	Nedokončený DHM	34 413	99 951	85 030	49 334
051 celkem	Poskytnuté zálohy na DNM	1 464	0	1 464	0
052 celkem	Poskytnuté zálohy na DHM	2 448	6 410	2 448	6 410
	CELKEM 2010	**3 450 842**	**202 129**	**198 942**	**3 454 029**
	CELKEM 2009	**3 462 917**	**308 819**	**320 894**	**3 450 842**

	MAJETEK CELKEM	**3 459 017**	**203 718**	**199 047**	**3 463 688**

Zásoby:

Účet	Název	Stav k 1. 1. 2010	Přírůstky	Úbytky	Stav k 31. 12. 2010
112	Čistící prostředky - peč. služba	20	0	12	8
112	PHM	2	2	0	4
	CELKEM 2010	**22**	**2**	**12**	**12**
	CELKEM 2009	**23**	**0**	**1**	**22**

Přehled vybraných ukazatelů příspěvkových organizací, zřízených MOb MOaP k 31. 12. 2010 (v tis. Kč)

tabulka č. 15

Poř. č.	Název	CKV MO, PO	TS MOaP	MŠO, Blahoslavova 6, PO	MŠO, Dvořákova 4, PO	MŠO, Hornická 43A, PO	MŠO, Křižíkova 18, PO	MŠO, Lechowiczova 8, PO	MŠO, Na Jízdárně 19a, PO	MŠO, Poděbradova 19, PO	MŠO, Repinova 19, PO	MŠO, Šafaříkova 9, PO
1.	DNM celkem	45	2 379	0	0	18	0	29	26	0	8	9
2.	Oprávky k DNM celkem	45	1 633	0	0	18	0	29	26	0	8	9
3.	DHM celkem	26 364	77 469	10 301	4 030	10 128	5 392	10 151	8 736	11 253	15 042	5 846
	z toho: DDHM celkem	3 562	5 087	984	716	1 019	958	980	688	1 019	825	790
4.	Oprávky k DHM celkem	12 150	41 406	3 176	1 797	3 834	3 827	4 045	3 406	3 353	5 453	3 226
5.	Zásoby celkem	1	3 925	16	0	28	25	26	19	0	21	8
6.	Pohledávky celkem	1 638	1 088	81	45	72	3	10	53	151	37	1
	z toho: za odběrateli	1	566	0	6	0	0	0	0	0	9	0
	poskytnuté zálohy	658	476	81	36	11	3	0	0	148	0	1
7.	Finanční majetek celkem	860	3 942	471	258	653	910	920	488	555	607	495
	z toho: běžný účet	753	2 936	431	242	619	860	275	474	547	561	468
8.	Závazky celkem	2 245	5 617	457	199	507	510	482	396	388	467	312
	z toho: dodavatelé	106	2 290	52	5	32	72	36	36	14	20	0
	přijaté zálohy	161	0	11	9	85	8	74	44	22	55	8

Přehled vybraných ukazatelů příspěvkových organizací, zřízených MOb MOaP k 31. 12. 2010 (v tis. Kč)

tabulka č. 15

Poř. č.	Název	MŠO, Špálova 32, PO	MŠO, Varenská 2a, PO	ZŠO, Gajdošova 9, PO	ZŠO, Gebauerova 8, PO	ZŠO, Gen. Píky 13A, PO	ZŠO, Kounicova 2, PO	ZŠO, Matiční 5, PO	ZŠO, Nádražní 117, PO	ZŠaMŠO, Ostrčilova 1, PO	ZŠW Ostrava, PO	ZŠO, Zelená 42, PO
1.	DNM celkem	13	9	37	69	330	67	420	92	171	61	112
2.	Oprávky k DNM celkem	13	9	37	69	255	67	420	92	171	61	112
3.	DHM celkem	8 334	19 114	12 615	52 157	192 747	22 113	64 782	62 994	98 759	50 546	62 898
	z toho: DDHM celkem	799	1 329	1 607	2 543	6 655	3 006	6 748	4 820	7 583	2 032	3 435
4.	Oprávky k DHM celkem	3 784	7 244	8 664	16 402	37 167	14 756	27 866	22 974	28 891	13 210	24 955
5.	Zásoby celkem	11	14	29	0	0	2	94	0	136	0	45
6.	Pohledávky celkem	65	48	116	2 695	133	94	636	789	430	104	182
	z toho: za odběrateli	0	0	55	4	107	12	134	71	89	3	0
	poskytnuté zálohy	41	44	54	15	0	70	172	191	228	84	146
7.	Finanční majetek celkem	338	806	1 140	3 577	4 358	2 167	4 623	1 879	6 194	1 448	3 352
	z toho: běžný účet	312	372	1 085	3 471	4 229	2 114	4 445	1 799	3 774	1 326	3 184
8.	Závazky celkem	360	618	645	5 843	2 321	842	3 658	2 304	4 985	996	2 144
	z toho: dodavatelé	0	30	6	59	217	0	407	20	287	60	64
	přijaté zálohy	50	90	16	6	57	42	823	45	1 085	31	0

Závazky ke dni 31. 12. 2010 (v tis. Kč)

tabulka č. 16

Druh závazku	Stav k 31.12.2010	Z toho: po lhůtě spl.	Stav k 31.12.2009	Z toho: po lhůtě spl.	Rozdíl 2010/2009
Krátkodobé závazky celkem	**49 834**	**233**	**27 651**	**602**	**22 183**
Z obchodního styku:					0
* dodavatelé (321)	3 851	4	6 622	177	-2 771
* přijaté zálohy (324)	12 434	0	10 559	0	1 875
K zaměstnancům:					0
* doplatek mezd zaměstnancům (331)	233	0	263	0	-30
* srážky, spoření, půjčky zaměstnanců (378158)	4 100	0	3 986	0	114
Ze sociálního zabezpečení:					
* zdravotní a sociální pojištění (336)	2 347	0	2 278	0	69
Daň ze mzdy (342)	532	0	544	0	-12
Daň z příjmů právnických osob (341)	12 926	0	8 295	0	4 631
Ostatní daně (345)	0	0	48	0	-48
Daň z přidané hodnoty (343)	0	0	18		-18
Jiné závazky (378-378158)	4 821	229	7 295	425	-2 474
Ostatní závazky (325)	12	0	1 083	0	-1 071
Vypoř.přeplatků dotací a ost. závazků se SR (349)	0	0	-13 340	0	13 340
Výdaje příštích období (383)	2	0	0	0	2
Výnosy příštích období (384)	486	0	0	0	486
Dohadné účty pasivní (389)	8 090	0	0	0	8 090
Dlouhodobé závazky celkem	**22 407**		**20 802**	**0**	**1 605**
Závazky z pronájmu pozemků (454)	14	0	21	0	-7
Ostatní dlouhodobé závazky (459)	22 393	0	20 781	0	1 612
ZÁVAZKY CELKEM	**72 241**	**233**	**48 453**	**602**	**23 788**

Pohledávky ke dni 31. 12. 2010 (v tis. Kč)

tabulka č. 17

	Druh pohledávky	Stav k 31.12. 2010	Z toho po lhůtě splatnosti	Stav k 31.12. 2009	Z toho po lhůtě splatnosti	Rozdíl 2010/2009
A.	**Samostatná působnost**					
1.	Nezaplacené faktury odběratelů	3 377	3 319	3 098	3 062	279
	z toho					
	- hlavní činnost	1 472	1 424	1 139	1 139	333
	- hospodářská činnost (zkr. HČ)	1 905	1 895	1 959	1 923	-54
2.	Poskytnuté zálohy dodavatelům - HČ	36 230	0	33 798	0	2 432
3.	Prodej majetku obce	19 477	798	32 753	798	-13 276
4.	Nájemné z DBF vč. služeb bez sankcí	63 775	61 904	60 038	58 476	3 737
	z toho					
	- pohledávky za období od 1993-2000	17 844	17 844	19 881	19 881	-2 037
	- pohledávky za období od 2001-2010 - HČ	45 931	44 060	40 157	38 595	5 774
5.	Smluvní pokuty, úroky a poplatky z prodlení - DBF	103 452	103 452	92 479	92 479	10 973
	z toho					
	- pohledávky za období od 1993-2000	41 907	41 907	40 018	40 018	1 889
	- pohledávky za období od 2001-2010 - HČ	61 545	61 545	52 461	52 461	9 084
6.	Nájemné z pozemků včetně úroků z prodl. a smluv. pokut	19 585	19 585	19 455	19 455	130
	z toho					
	- dlužné nájemné	6 478	6 478	6 359	6 359	119
	- úroky z prodlení	8 830	8 830	8 859	8 859	-29
	- smluvní pokuty	4 277	4 277	4 237	4 237	40
7.	Ostatní smluvní pokuty	13	13	414	8	-401
	z toho					
	- hlavní činnost	3	3	404	3	-401
	- hospodářská činnost	10	10	10	5	0
8.	Náklady nálezacího a exekučního řízení	4 927	4 927	0	0	4 927
	z toho					
	- hlavní činnost	2 629	2 629	0	0	2 629
	- hospodářská činnost	2 298	2 298	0	0	2 298
9.	Manka a škody (jen hlavní činnost)	414	83	110	98	304
10.	Jiné pohledávky	1 555	963	1 478	1 284	77
	z toho					
	- hlavní činnost (OZV-MŠ,ZŠ, ŠD, úhrady v 01/2011, pohřebné, ostatní)	865	310	208	131	657
	- hospodářská činnost (škody, SVJ, FO, ostat.)	690	653	1 270	1 153	-580
11.	Úkony pečovatelské služby	320	0	217	21	103
12.	Náklady příštích období - HČ	129	0	0	0	129
13.	Příjmy příštích období - HČ	2 138	0	0	0	2 138
14.	Dohadné účty aktivní - HČ	237	0	0	0	237
	Samostatná působnost celkem	**255 629**	**195 044**	**243 840**	**175 681**	**11 789**
	z toho					
	- hlavní činnost celkem	104 516	84 583	114 185	81 544	-9 669
	- hospodářská činnost celkem	151 113	110 461	129 655	94 137	21 458
B.	**Přenesená působnost**					
1.	Místní poplatek ze psů	579	579	444	444	135
2.	Místní poplatek za užívání veřejného prostranství	1 627	1 627	981	528	646
3.	Místní poplatek z provozovaných VHP	56	56	69	69	-13
4.	Zrušené místní poplatky (MP alkohol. a tabák.výrobky, MP ze vstupného)	1	1	1	1	0
5.	Odvod části výtěžku z provozovaných VHP	678	678	678	678	0
6.	Pokuty (OSŘP, OFR)	4 198	4 198	3 418	3 418	780
7.	Dávky pomoci v hmotné nouzi	108	108	6 156	6 156	-6 048
	Přenesená působnost celkem	**7 247**	**7 247**	**11 747**	**11 294**	**-4 500**
	POHLEDÁVKY CELKEM	**262 876**	**202 291**	**255 587**	**186 975**	**7 289**

Inventarizace majetku, pohledávek a závazků k 31. 12. 2010, SMO - Městský obvod Moravská Ostrava a Přívoz (v Kč)

tabulka č. 18

Číslo účtu	Název účtu	Fyzický stav	Účetní stav	Rozdíl
013	Software	952 472,30	952 472,30	0,00
018	Drobný dlouhodobý nehmotný majetek	1 285 445,43	1 285 445,43	0,00
019	Ostatní dlouhodobý nehmotný majetek	7 421 600,00	7 421 600,00	0,00
021	Stavby	1 731 887 954,62	1 731 887 954,62	0,00
022	Samostatné movité věci a soubory movitých věcí	27 755 611,79	27 755 611,79	0,00
028	Drobný dlouhodobý hmotný majetek	26 174 989,90	26 174 989,90	0,00
029	Ostatní dlouhodobý hmotný majetek	60 223,20	60 223,20	0,00
031	Pozemky	1 611 696 463,36	1 611 696 463,36	0,00
032	Kulturní předměty	708 951,00	708 951,00	0,00
042	Nedokončený dlouhodobý hmotný majetek	49 334 475,03	49 334 475,03	0,00
052	Poskytnuté zálohy na dlouhodobý hmotný majetek	6 410 323,96	6 410 323,96	0,00
112	Materiál na skladě	11 956,53	11 956,53	0,00
194	Opravné položky k odběratelům	109 160 378,02	109 160 378,02	0,00
199	Opravné položky k ostatním krátkodobým pohledávkám	1 173 223,09	1 173 223,09	0,00
231	Základní běžný účet ÚSC	124 856 450,04	124 856 450,04	0,00
236	Běžné účty fondů ÚSC	5 489 078,25	5 489 078,25	0,00
241	Běžný účet	16 553 193,83	16 553 193,83	0,00
245	Jiné běžné účty	18 748 921,54	18 748 921,54	0,00
263	Ceniny	72 645,00	72 645,00	0,00
311	Odběratelé	148 675 914,99	148 675 914,99	0,00
314	Krátkodobé poskytnuté zálohy	36 230 193,10	36 230 193,10	0,00
315	Jiné pohledávky z hlavní činnosti	9 992 168,25	9 992 168,25	0,00
321	Dodavatelé	3 850 626,37	3 850 626,37	0,00
324	Krátkodobé přijaté zálohy	12 434 169,30	12 434 169,30	0,00
325	Závazky z dělené správy a kaucí	11 765,00	11 765,00	0,00
331	Zaměstnanci	233 584,00	233 584,00	0,00
336	Zúčtování s institucemi SZ a ZP	2 346 626,00	2 346 626,00	0,00
341	Daň z příjmů	12 926 080,00	12 926 080,00	0,00
342	Jiné přímé daně	532 175,00	532 175,00	0,00
377	Ostatní krátkodobé pohledávky	65 473 965,21	65 473 965,21	0,00
378	Ostatní krátkodobé závazky	8 920 954,36	8 920 954,36	0,00
381	Náklady příštích období	128 659,00	128 659,00	0,00

tabulka č. 18

Číslo účtu	Název účtu	Fyzický stav	Účetní stav	Rozdíl
383	Výdaje příštích období	1 757,62	1 757,62	0,00
384	Výnosy příštích období	485 771,00	485 771,00	0,00
385	Příjmy příštích období	2 138 172,22	2 138 172,22	0,00
388	Dohadné účty aktivní	237 000,00	237 000,00	0,00
389	Dohadné účty pasivní	8 090 230,74	8 090 230,74	0,00
403	Transfery na pořízení dlouhodobého majetku	17 618 308,00	17 618 308,00	0,00
419	Ostatní fondy	5 367 223,68	5 367 223,68	0,00
454	Závazky z pronájmu	14 100,00	14 100,00	0,00
459	Ostatní dlouhodobé závazky	22 393 060,20	22 393 060,20	0,00
462	Poskytnuté návratné finanční výpomoci dlouhodobé	1 015 928,43	1 015 928,43	0,00
465	Dlouhodobé poskytnuté zálohy	25 000,00	25 000,00	0,00
780	Vnitroorganizační účetnictví - přeplatky OK NOUZE	412 018,00	412 018,00	0,00
781	Vnitroorganizační účetnictví - sociální dávky minulých let	5 833 034,37	5 833 034,37	0,00
901	Jiný drobný dlouhodobý nehmotný majetek	44 650,15	44 650,15	0,00
902	Jiný drobný dlouhodobý hmotný majetek	4 150 668,81	4 150 668,81	0,00
903	Ostatní majetek svěřený příspěvkovým organizacím	861 713 871,72	861 713 871,72	0,00
911	Odepsané pohledávky	19 489 225,49	19 489 225,49	0,00
945	Úhrady pohledávek z přij. zajištění	35 892 297,00	35 892 297,00	0,00
951	Ostatní dlouhodobá podminěná aktiva	13 399 742,90	13 399 742,90	0,00
982	Zástavy v pořizovací hodnotě domů	20 454 339,40	20 454 339,40	0,00
986	Ostatní dlouhodobá podminěná pasiva	10 058 200,00	10 058 200,00	0,00

PŘEHLED O ZAJIŠTĚNOSTI POHLEDÁVEK V PŘENESENÉ PŮSOBNOSTI MĚSTSKÉHO OBVODU KE DNI 31. 12. 2010 CELKEM

tabulka č. 19

Druh pohledávky/zajištění pohledávky	Pohledávky v tis. Kč k 31.12.2010			Počet dlužníků k 31.12. 2010			Pohledávky po lhůtě splatnosti v tis. Kč					Počet dlužníků po lhůtě splatnosti				
	CELKEM	Z toho do lhůty splatnosti	Z toho po lhůtě splatnosti	CELKEM	Z toho do lhůty splatnosti	Z toho po lhůtě splatnosti	do 90 dnů	do 180 dnů	do 360 dnů	nad 360 dnů	CELKEM	do 90 dnů	do 180 dnů	do 360 dnů	nad 360 dnů	CELKEM
A. Základní dluh (jistina) celkem (bez popl.a úroků z prodl. a sml.pokut)	7 255	0	7 255	2 674	0	2 674	1 767	488	782	4 218	7 255	232	483	833	1 126	2 674
z toho																
1. Pohledávky zajištěné - základní dluh	5 572	0	5 572	2 490	0	2 490	509	309	682	4 072	5 572	212	377	781	1 120	2 490
- podána žaloba k příslušnému soudu	0	0	0	0	0	0	0	0	0	0	0	0	0	0	0	0
- exekuční titul (PR, rozsudek, notářs.zápis)	4 219	0	4 219	2 307	0	2 307	509	307	655	2 748	4 219	212	376	771	948	2 307
- podán návrh na výkon rozhodnutí/exekuce	58	0	58	28	0	28	0	0	2	56	58	0	0	1	27	28
- probíhá výkon rozhodnutí/exekuce	1 091	0	1 091	119	0	119	0	2	25	1 064	1 091	0	1	9	109	119
- uzavřena dohoda o splátkách dluhu	1	0	1	1	0	1	0	0	0	1	1	0	0	0	1	1
- uznání dluhu co do důvodu a výše	105	0	105	10	0	10	0	0	0	105	105	0	0	0	10	10
- přihláška do konkurzu	0	0	0	0	0	0	0	0	0	0	0	0	0	0	0	0
- přihláška do likvidace	47	0	47	4	0	4	0	0	0	47	47	0	0	0	4	4
- přihláška do insolvenčního řízení	0	0	0	0	0	0	0	0	0	0	0	0	0	0	0	0
- přihláška do dědického řízení	34	0	34	14	0	14	0	0	0	34	34	0	0	0	14	14
- návrh na odpis	17	0	17	7	0	7	0	0	0	17	17	0	0	0	7	7
2. Pohledávky nezajištěné - základní dluh	1 683	0	1 683	184	0	184	1 258	179	100	146	1 683	20	106	52	6	184
B. Poplatky z prodlení celkem	0	0	0	0	0	0	0	0	0	0	0	0	0	0	0	0
1. Poplatky z prodlení zajištěné	0	0	0	0	0	0	0	0	0	0	0	0	0	0	0	0
2. Poplatky z prodlení nezajištěné	0	0	0	0	0	0	0	0	0	0	0	0	0	0	0	0
C. Úroky z prodlení celkem	0	0	0	0	0	0	0	0	0	0	0	0	0	0	0	0
1. Úroky z prodlení - zajištěné	0	0	0	0	0	0	0	0	0	0	0	0	0	0	0	0
2. Úroky z prodlení - nezajištěné	0	0	0	0	0	0	0	0	0	0	0	0	0	0	0	0
D. Smluvní pokuty celkem	0	0	0	0	0	0	0	0	0	0	0	0	0	0	0	0
1. Smluvní pokuty - zajištěné	0	0	0	0	0	0	0	0	0	0	0	0	0	0	0	0
2. Smluvní pokuty - nezajištěné	0	0	0	0	0	0	0	0	0	0	0	0	0	0	0	0
CELKEM (vč. popl. a úroků z prodl. a smluv.pokut)	**7 255**	**0**	**7 255**	**2 674**	**0**	**2 674**	**1 767**	**488**	**782**	**4 218**	**7 255**	**232**	**483**	**833**	**1 126**	**2 674**
Přeplatky celkem	8	0	8	2	0	2	0	0	0	8	8	0	0	0	2	2
CELKEM - stav dle účetní evidence	**7 247**	**0**	**7 247**	**2 672**	**0**	**2 672**	**1 767**	**488**	**782**	**4 210**	**7 247**	**232**	**483**	**833**	**1 124**	**2 672**

PŘEHLED O ZAJIŠTĚNOSTI POHLEDÁVEK V HOSPODÁŘSKÉ ČINNOSTI (DBF) MĚSTSKÉHO OBVODU KE DNI 31. 12. 2010 CELKEM

tabulka č. 20

Druh pohledávky/zajištění pohledávky	Pohledávky v tis. Kč k 31.12.2010			Počet dlužníků k 31.12. 2010			Pohledávky po lhůtě splatnosti v tis. Kč					Počet dlužníků po lhůtě splatnosti				
	CELKEM	Z toho do lhůty splatnosti	Z toho po lhůtě splatnosti	CELKEM	Z toho do lhůty splatnosti	Z toho po lhůtě splatnosti	do 90 dnů	do 180 dnů	do 360 dnů	nad 360 dnů	CELKEM	do 90 dnů	do 180 dnů	do 360 dnů	nad 360 dnů	CELKEM
A. Základní dluh (jistina) celkem (bez popl.a úroků z prodl. a sml.pokut)	90 669	40 652	50 017	2 608	0	2 608	43	34	10 666	39 274	50 017	10	14	37	2 547	2 608
z toho																
1. Pohledávky zajištěné - základní dluh	32 132	0	32 132	1 399	0	1 399	0	4	67	32 061	32 132	0	3	11	1 385	1 399
- podána žaloba k příslušnému soudu	7 710	0	7 710	139	0	139	0	0	0	7 710	7 710	0	0	0	139	139
- exekuční titul (PR, rozsudek, notářs.zápis)	16 166	0	16 166	830	0	830	0	0	26	16 140	16 166	0	0	4	826	830
- podán návrh na výkon rozhodnutí/exekuce	364	0	364	12	0	12	0	0	0	364	364	0	0	0	12	12
- probíhá výkon rozhodnutí/exekuce	4 021	0	4 021	203	0	203	0	0	27	3 994	4 021	0	0	4	199	203
- uzavřena dohoda o splátkách dluhu	872	0	872	36	0	36	0	0	0	872	872	0	0	0	36	36
- uznání dluhu co do důvodu a výše	263	0	263	49	0	49	0	4	14	245	263	0	3	3	43	49
- přihláška do konkurzu	269	0	269	4	0	4	0	0	0	269	269	0	0	0	4	4
- přihláška do likvidace	677	0	677	6	0	6	0	0	0	677	677	0	0	0	6	6
- přihláška do insolvenčního řízení	0	0	0	0	0	0	0	0	0	0	0	0	0	0	0	0
- přihláška do dědického řízení	636	0	636	82	0	82	0	0	0	636	636	0	0	0	82	82
- návrh na odpis	1 154	0	1 154	38	0	38	0	0	0	1 154	1 154	0	0	0	38	38
2. Pohledávky nezajištěné - základní dluh	58 537	40 652	17 885	1 209	0	1 209	43	30	10 599	7 213	17 885	10	11	26	1 162	1 209
B. Poplatky z prodlení celkem	61 236	0	61 236	378	0	378	0	0	0	61 236	61 236	0	0	0	378	378
1. Poplatky z prodlení zajištěné	27 109	0	27 109	0	0	0	0	0	0	27 109	27 109	0	0	0	0	0
2. Poplatky z prodlení nezajištěné	34 127	0	34 127	378	0	378	0	0	0	34 127	34 127	0	0	0	378	378
C. Úroky z prodlení celkem	309	0	309	101	0	101	0	0	0	309	309	0	0	0	101	101
1. Úroky z prodlení - zajištěné	96	0	96	0	0	0	0	0	0	96	96	0	0	0	0	0
2. Úroky z prodlení - nezajištěné	213	0	213	101	0	101	0	0	0	213	213	0	0	0	101	101
D. Smluvní pokuty celkem	0	0	0	0	0	0	0	0	0	0	0	0	0	0	0	0
1. Smluvní pokuty - zajištěné	0	0	0	0	0	0	0	0	0	0	0	0	0	0	0	0
2. Smluvní pokuty - nezajištěné	0	0	0	0	0	0	0	0	0	0	0	0	0	0	0	0
CELKEM (vč. popl. a úroků z prodl. a smluv.pokut)	**152 214**	**40 652**	**111 562**	**3 087**	**0**	**3 087**	**43**	**34**	**10 666**	**100 819**	**111 562**	**10**	**14**	**37**	**3 026**	**3 087**
Přeplatky celkem	1 101	0	1 101	0	0	0	0	0	0	1 101	1 101	0	0	0	0	0
CELKEM - stav dle účetní evidence	**151 113**	**40 652**	**110 461**	**3 087**	**0**	**3 087**	**43**	**34**	**10 666**	**99 718**	**110 461**	**10**	**14**	**37**	**3 026**	**3 087**

PŘEHLED O ZAJIŠTĚNOSTI POHLEDÁVEK V SAMOSTATNÉ PŮSOBNOSTI MĚSTSKÉHO OBVODU KE DNI 31. 12. 2010 CELKEM

tabulka č. 21

Druh pohledávky/zajištění pohledávky	Pohledávky v tis. Kč k 31.12.2010			Počet dlužníků k 31.12. 2010			Pohledávky po lhůtě splatnosti v tis. Kč					Počet dlužníků po lhůtě splatnosti				
	CELKEM	Z toho do lhůty splatnosti	Z toho po lhůtě splatnosti	CELKEM	Z toho do lhůty splatnosti	Z toho po lhůtě splatnosti	do 90 dnů	do 180 dnů	do 360 dnů	nad 360 dnů	CELKEM	do 90 dnů	do 180 dnů	do 360 dnů	nad 360 dnů	CELKEM
A. Základní dluh (jistina) celkem (bez popl.a úroků z prodl. a sml.pokut)	49 853	19 935	29 918	2 682	308	2 374	129	19	217	29 553	29 918	40	37	88	2 209	2 374
z toho																
1. Pohledávky zajištěné - základní dluh	29 589	13	29 576	2 137	13	2 124	34	1	112	29 429	29 576	2	1	13	2 108	2 124
- podána žaloba k příslušnému soudu	1 762	0	1 762	14	0	14	0	0	1	1 761	1 762	1	0	1	12	14
- exekuční titul (PR, rozsudek, notářs.zápis)	5 606	0	5 606	438	0	438	0	0	0	5 606	5 606	0	0	0	438	438
- podán návrh na výkon rozhodnutí/exekuce	3 500	0	3 500	672	0	672	0	0	1	3 499	3 500	0	0	1	671	672
- probíhá výkon rozhodnutí/exekuce	11 666	0	11 666	804	0	804	0	1	6	11 659	11 666	0	1	5	798	804
- uzavřena dohoda o splátkách dluhu	784	0	784	45	0	45	34	0	0	750	784	1	0	0	44	45
- uznání dluhu co do důvodu a výše	12	0	12	5	0	5	0	0	0	12	12	0	0	0	5	5
- přihláška do konkurzu	2 516	0	2 516	8		8	0	0	0	2 516	2 516	0	0	0	8	8
- přihláška do likvidace	2 755	0	2 755	5	0	5	0	0	0	2 755	2 755	0	0	0	5	5
- přihláška do insolvenčního řízení	139	0	139	4	0	4	0	0	0	139	139	0	0	0	4	4
- přihláška do dědického řízení	500	13	487	31	13	18	0	0	104	383	487	0	0	6	12	18
- návrh na odpis	349	0	349	111	0	111	0	0	0	349	349	0	0	0	111	111
2. Pohledávky nezajištěné - základní dluh	20 264	19 922	342	545	295	250	95	18	105	124	342	38	36	75	101	250
B. Poplatky z prodlení celkem	21 210	0	21 210	26	0	26	0	0	0	21 210	21 210	0	0	0	26	26
1. Poplatky z prodlení zajištěné	21 210	0	21 210	26	0	26	0	0	0	21 210	21 210	0	0	0	26	26
2. Poplatky z prodlení nezajištěné	0	0	0	0	0	0	0	0	0	0	0	0	0	0	0	0
C. Úroky z prodlení celkem	18 953	0	18 953	35	0	35	0	0	0	18 953	18 953	0	0	0	35	35
1. Úroky z prodlení - zajištěné	18 953	0	18 953	35	0	35	0	0	0	18 953	18 953	0	0	0	35	35
2. Úroky z prodlení - nezajištěné	0	0	0	0	0	0	0	0	0	0	0	0	0	0	0	0
D. Smluvní pokuty celkem	14 852	0	14 852	9	0	9	0	0	0	14 852	14 852	0	0	0	9	9
1. Smluvní pokuty - zajištěné	5 174	0	5 174	8	0	8	0	0	0	5 174	5 174	0	0	0	8	8
2. Smluvní pokuty - nezajištěné	9 678	0	9 678	1	0	1	0	0	0	9 678	9 678	0	0	0	1	1
CELKEM (vč. popl. a úroků z prodl. a smluv.pokut)	**104 868**	**19 935**	**84 933**	**2 752**	**308**	**2 444**	**129**	**19**	**217**	**84 568**	**84 933**	**40**	**37**	**88**	**2 279**	**2 444**
Přeplatky celkem	352	2	350	6	1	5	0	0	0	350	350	0	0	0	5	5
CELKEM - stav dle účetní evidence	**104 516**	**19 933**	**84 583**	**2 746**	**307**	**2 439**	**129**	**19**	**217**	**84 218**	**84 583**	**40**	**37**	**88**	**2 274**	**2 439**

Graf 1

Struktura plnění rozpočtu příjmů a financování k 31. 12. 2010 (v %)

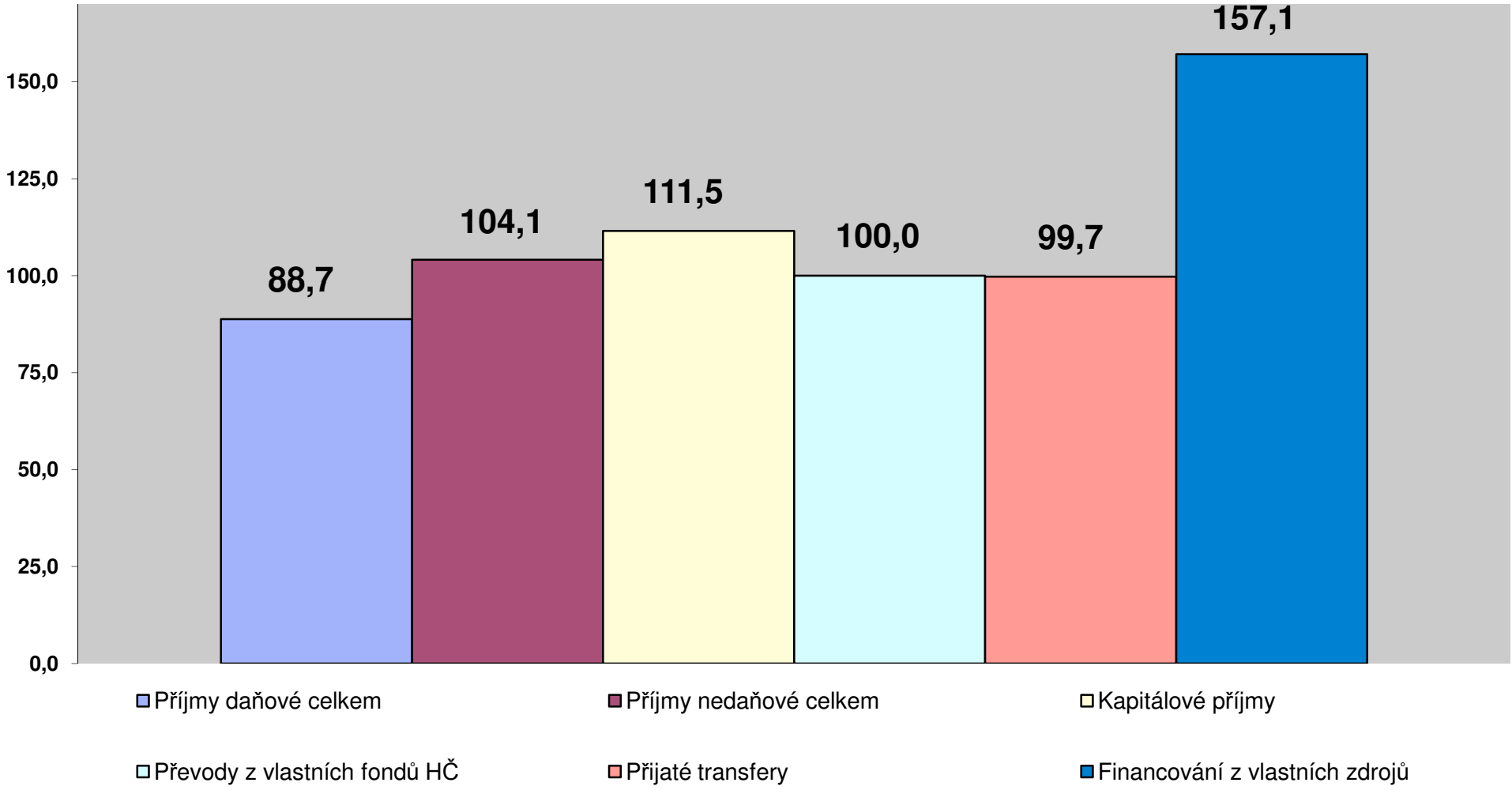

Graf 2

Struktura plnění rozpočtu výdajů k 31. 12. 2010 (v %)

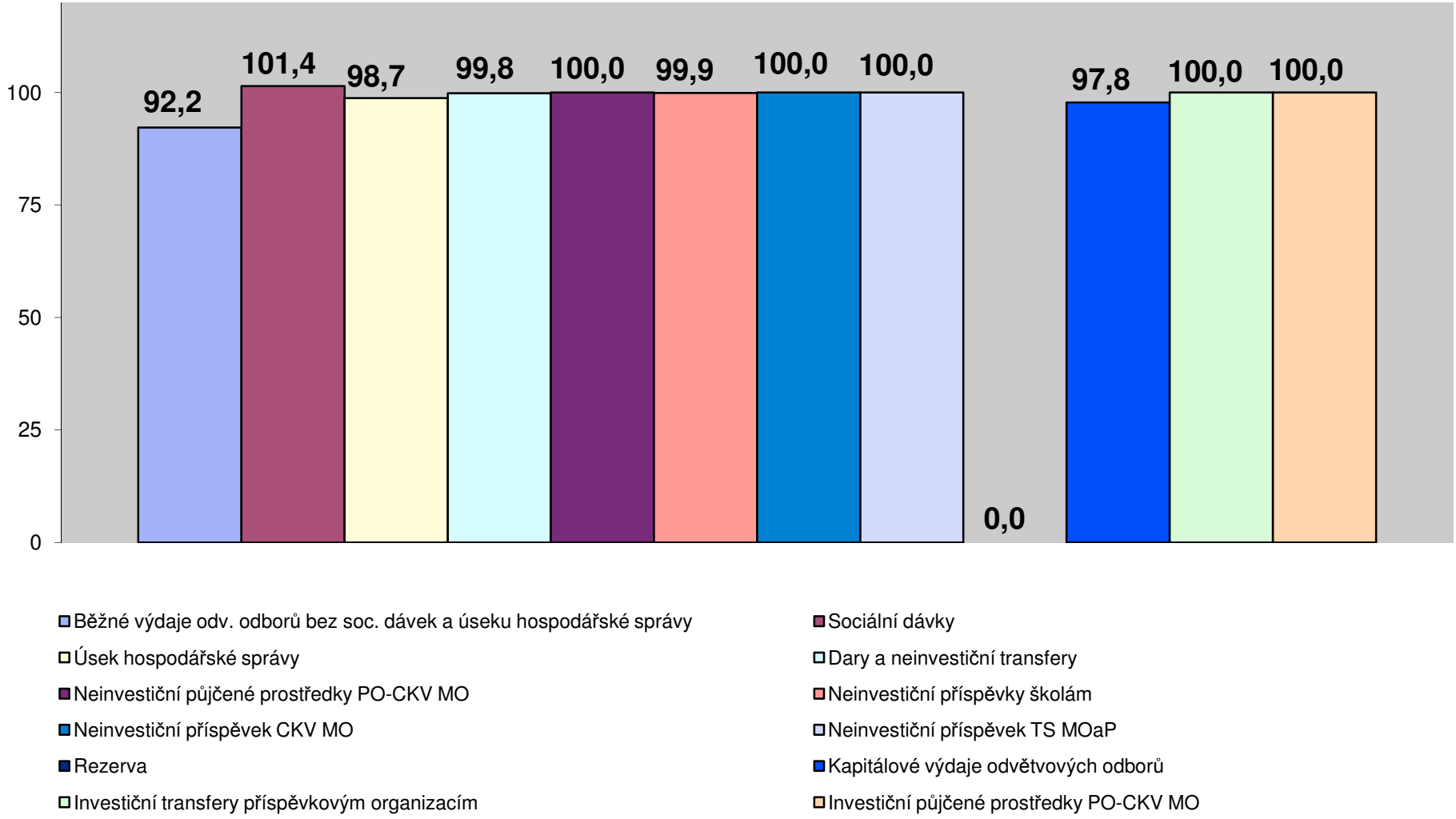

Graf 3

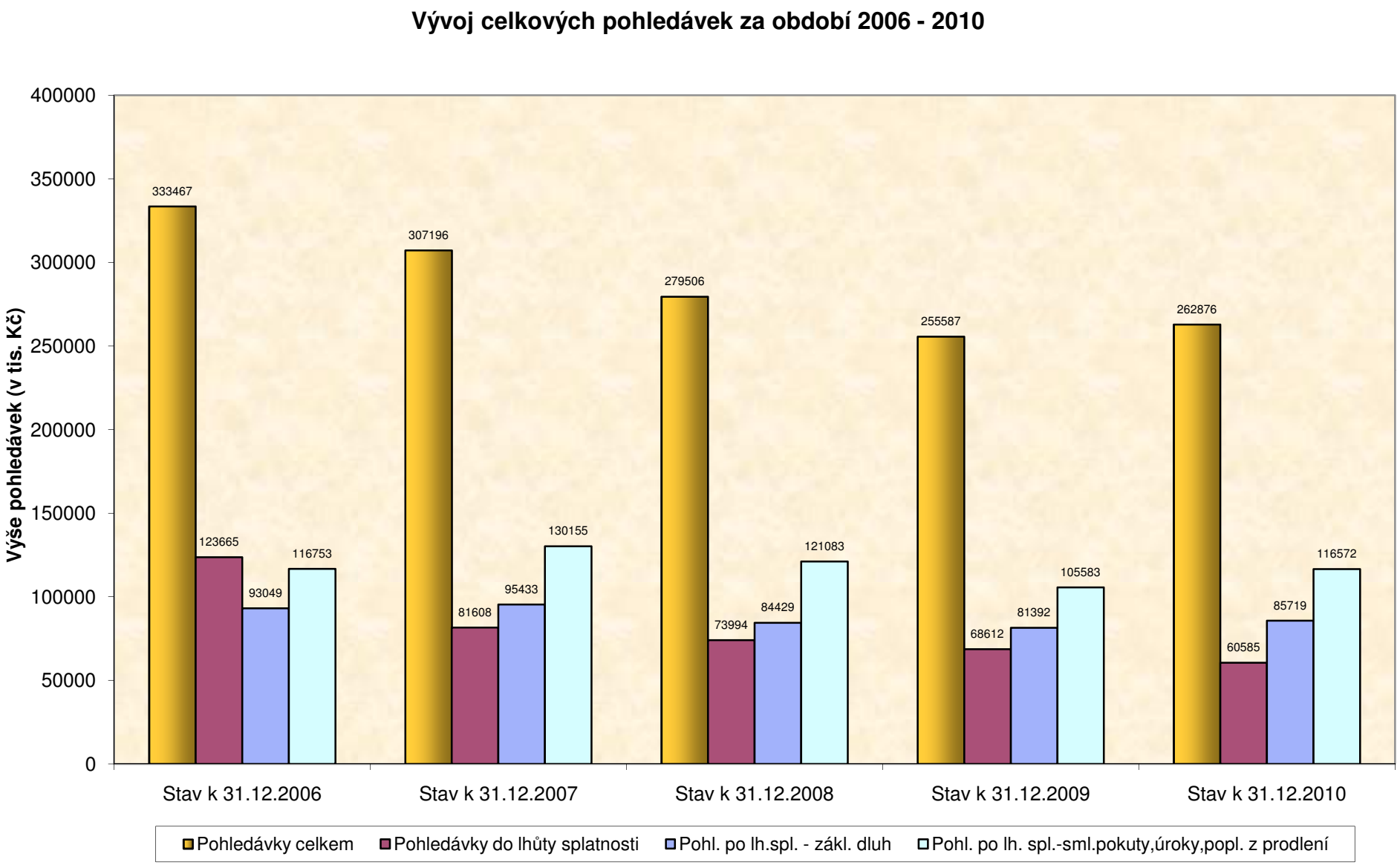
Vývoj celkových pohledávek za období 2006 - 2010
Výše pohledávek (v tis. Kč)
400000
350000
300000
250000
200000
150000
100000
50000
0
333467
123665
93049
116753
307196
81608
95433
130155
279506
73994
84429
121083
255587
68612
81392
105583
262876
60585
85719
116572
Stav k 31.12.2006
Stav k 31.12.2007
Stav k 31.12.2008
Stav k 31.12.2009
Stav k 31.12.2010
Pohledávky celkem
Pohledávky do lhůty splatnosti
Pohl. po lh.spl. - zákl. dluh
Pohl. po lh. spl.-sml.pokuty,úroky,popl. z prodlení

Graf 4

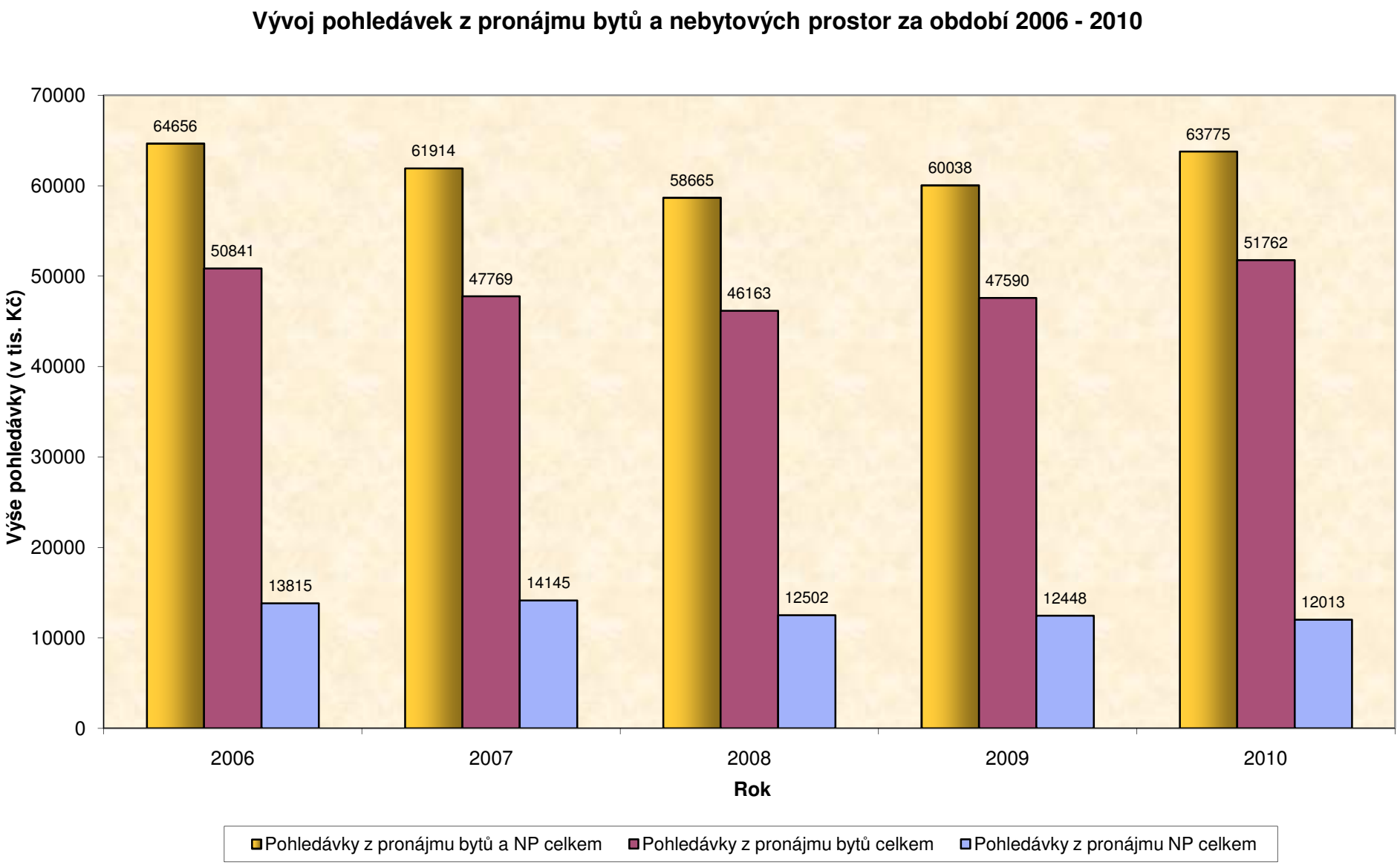
Vývoj pohledávek z pronájmu bytů a nebytových prostor za období 2006 - 2010
Výše pohledávky (v tis. Kč)
70000
60000
50000
40000
30000
20000
10000
0
64656
50841
13815
61914
47769
14145
58665
46163
12502
60038
47590
12448
63775
51762
12013
2006
2007
2008
2009
2010
Rok
Pohledávky z pronájmu bytů a NP celkem
Pohledávky z pronájmu bytů celkem
Pohledávky z pronájmu NP celkem

Graf č. 5

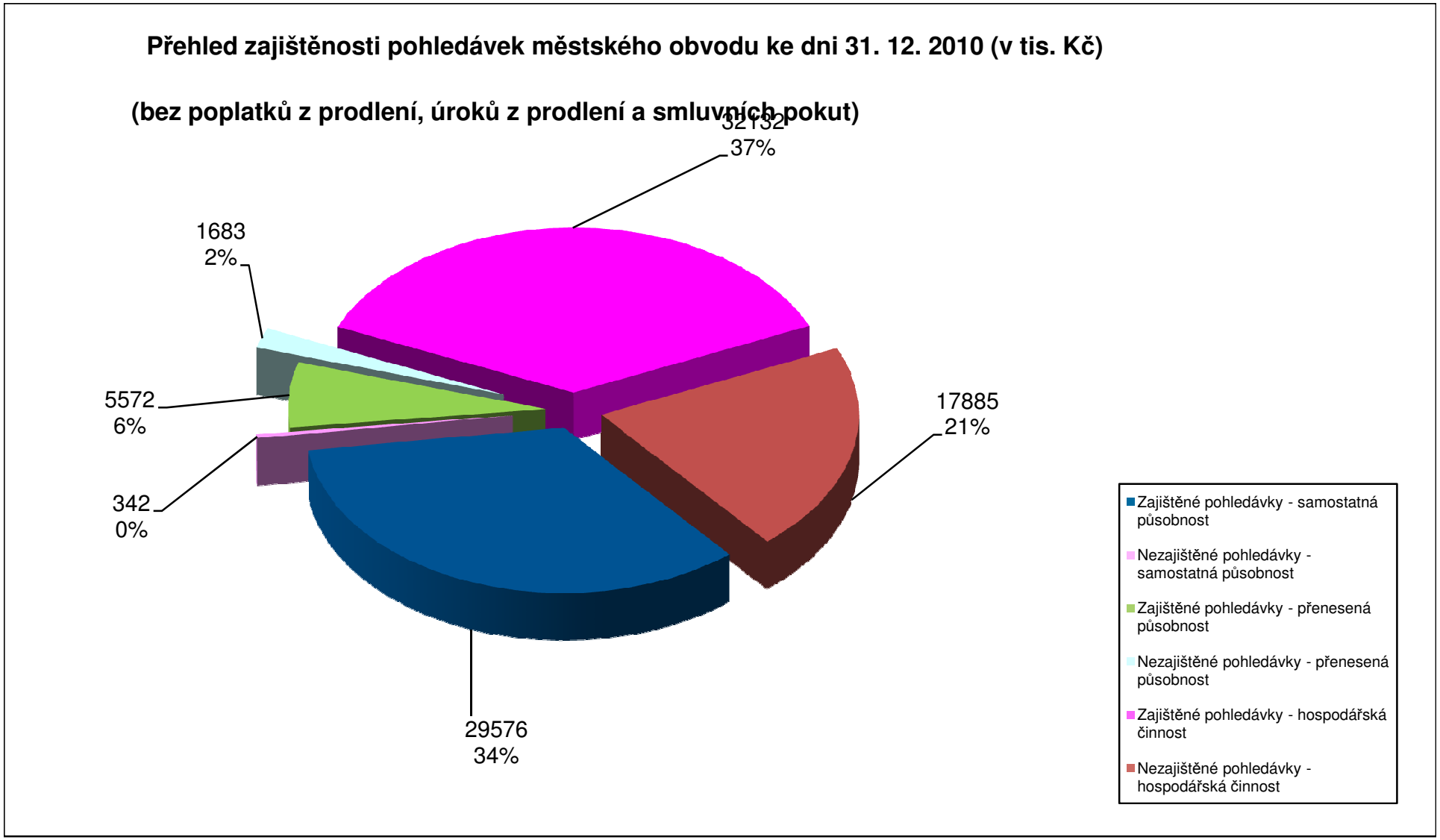
Přehled zajištěnosti pohledávek městského obvodu ke dni 31. 12. 2010 (v tis. Kč)
(bez poplatků z prodlení, úroků z prodlení a smluvních pokut)
32132
37%
17885
21%
29576
34%
342
0%
5572
6%
1683
2%
Zajištěné pohledávky - samostatná působnost
Nezajištěné pohledávky - samostatná působnost
Zajištěné pohledávky - přenesená působnost
Nezajištěné pohledávky - přenesená působnost
Zajištěné pohledávky - hospodářská činnost
Nezajištěné pohledávky - hospodářská činnost

Graf č. 5

Graf 6

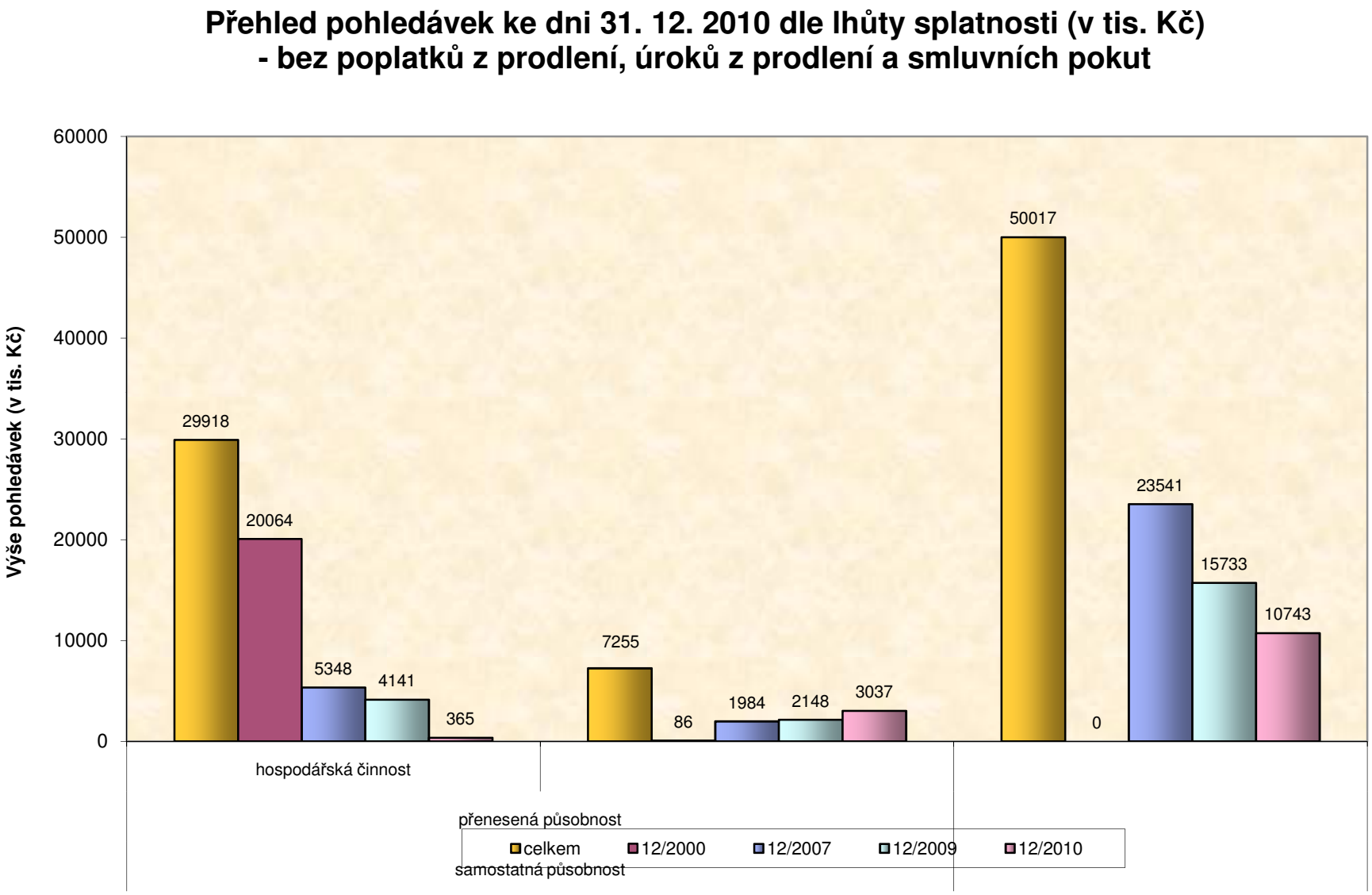
Přehled pohledávek ke dni 31. 12. 2010 dle lhůty splatnosti (v tis. Kč)
- bez poplatků z prodlení, úroků z prodlení a smluvních pokut
Výše pohledávek (v tis. Kč)
60000
50000
40000
30000
20000
10000
0
29918
20064
5348
4141
365
7255
86
1984
2148
3037
50017
0
23541
15733
10743
hospodářská činnost
přenesená působnost
samostatná působnost
celkem
12/2000
12/2007
12/2009
12/2010

Seznam zkratek ÚMOb MOaP

APOS	Aktiv pro obřady a slavnosti
CKV MO	Centrum kultury a vzdělávání Moravská Ostrava
CO	Civilní ochrana
DBF	Domovní a bytový fond
DHM	Dlouhodobý hmotný majetek
DPH	Daň z přidané hodnoty
DPS	Dům s pečovatelskou službou
ESF	Evropský sociální fond
FKSP	Fond kulturních a sociálních potřeb
FP	Finanční plán
HČ	Hospodářská činnost
IZS, PO, BOZP	Integrovaný záchranný systém, požární ochrana, bezp. a ochrana zdraví při práci
MHD	Městská hromadná doprava
MMO	Magistrát města Ostrava
MOb MOaP	Městský obvod Moravská Ostrava a Přívoz
MSK	Moravskoslezský kraj
MŠ	Mateřská škola
MŠMT	Ministerstvo školství mládeže a tělovýchovy
ND	Nedaňový náklad
ODDĚLENÍ SDBF	Oddělení správy domovního a bytového fondu
OBH	Odbor bytového hospodářství
ODPA	Oddíl, paragraf
OFR	Odbor financí a rozpočtu
OIAK	Odbor interního auditu a kontroly
OIV	Odbor investiční
OKS	Odbor kanceláře starosty
OMH	Odbor místního hospodářství, dopravy a obchodu
OMR	Odbor majetku a strategického rozvoje
OVT	Odbor vnitřních věcí a kanceláře tajemníka
OOHS	Odbor organizační a hospodářské správy
OOV	Ostatní osobní výdaje
OOVV	Odbor organizačních a vnitřních věcí
OSŘP	Odbor stavebního řádu a přestupků
OSV	Odbor sociálních věcí
OŠV	Odbor školství a volnočasových aktivit
OZV	Obecně závazná vyhláška
PO	Příspěvková organizace
RMOb	Rada městského obvodu
SFŽP	Státní fond životního prostředí
SMO	Statutární město Ostrava
SR	Schválený rozpočet
ŠD	Školní družina
ŠK	Školní kuchyně
ŠJ	Školní jídelna
TS MOaP	Technické služby Moravská Ostrava a Přívoz
ÚMOb	Úřad městského obvodu
UR	Upravený rozpočet
VH	Výsledek hospodaření
ZBÚ	Základní běžný účet
ZŠ	Základní škola

i